

ЕЖЕКВАРТАЛЬНЫЙ ОТЧЕТ

Публичное акционерное общество «Центр международной торговли»

Код эмитента: 01837-А

за 2 квартал 2019 г.

Адрес эмитента: **123610 Российская Федерация, Москва, Краснопресненская набережная 12**

Информация, содержащаяся в настоящем ежеквартальном отчете, подлежит раскрытию в соответствии с законодательством Российской Федерации о ценных бумагах

Генеральный директор
Дата: 14 августа 2019 г.

_____ В.П. Страшко
подпись

Главный бухгалтер
Дата: 14 августа 2019 г.

_____ В.Л. Богословская
подпись
М.П.

Контактное лицо: Леонов Виталий Олегович, Главный специалист Отдела корпоративного управления Департамента правового обеспечения и корпоративного управления

Телефон: + 7 (495) 258-14-49

Факс: + 7 (495) 258-10-83

Адрес электронной почты: **VOLeonov@wtcmoscow.ru**

Адрес страницы (страниц) в сети Интернет, на которой раскрывается информация, содержащаяся в настоящем ежеквартальном отчете: **<https://www.wtcmoscow.ru/about/sharers/disclosure/regulations/>;
<http://www.e-disclosure.ru/portal/company.aspx?id=9304>**

Оглавление

Введение	5
Раздел I. Сведения о банковских счетах, об аудиторе (аудиторской организации), оценщике и о финансовом консультанте эмитента, а также о лицах, подписавших ежеквартальный отчет	6
1.1. Сведения о банковских счетах эмитента	6
1.2. Сведения об аудиторе (аудиторской организации) эмитента	6
1.3. Сведения об оценщике (оценщиках) эмитента	7
1.4. Сведения о консультантах эмитента	7
1.5. Сведения о лицах, подписавших ежеквартальный отчет	7
Раздел II. Основная информация о финансово-экономическом состоянии эмитента	8
2.1. Показатели финансово-экономической деятельности эмитента	8
2.2. Рыночная капитализация эмитента	8
2.3. Обязательства эмитента	9
2.3.1. Заемные средства и кредиторская задолженность	9
2.3.2. Кредитная история эмитента	10
2.3.3. Обязательства эмитента из предоставленного им обеспечения	10
2.3.4. Прочие обязательства эмитента	10
2.4. Риски, связанные с приобретением размещаемых (размещенных) ценных бумаг	10
2.4.1. Отраслевые риски	10
2.4.2. Страновые и региональные риски	11
2.4.3. Финансовые риски	12
2.4.4. Правовые риски	12
2.4.5. Риск потери деловой репутации (репутационный риск)	13
2.4.6. Стратегический риск	13
2.4.7. Риски, связанные с деятельностью эмитента	13
Раздел III. Подробная информация об эмитенте	14
3.1. История создания и развитие эмитента	14
3.1.1. Данные о фирменном наименовании (наименовании) эмитента	14
3.1.2. Сведения о государственной регистрации эмитента	15
3.1.3. Сведения о создании и развитии эмитента	15
3.1.4. Контактная информация	15
3.1.5. Идентификационный номер налогоплательщика	15
3.1.6. Филиалы и представительства эмитента	15
3.2. Основная хозяйственная деятельность эмитента	16
3.2.1. Основные виды экономической деятельности эмитента	16
3.2.2. Основная хозяйственная деятельность эмитента	16
3.2.3. Материалы, товары (сырье) и поставщики эмитента	18
3.2.4. Рынки сбыта продукции (работ, услуг) эмитента	19
3.2.5. Сведения о наличии у эмитента разрешений (лицензий) или допусков к отдельным видам работ	19
3.2.6. Сведения о деятельности отдельных категорий эмитентов	19
3.2.7. Дополнительные требования к эмитентам, основной деятельностью которых является добыча полезных ископаемых	19
3.2.8. Дополнительные сведения об эмитентах, основной деятельностью которых является оказание услуг связи	19
3.3. Планы будущей деятельности эмитента	19

3.4. Участие эмитента в банковских группах, банковских холдингах, холдингах и ассоциациях	19
3.5. Подконтрольные эмитенту организации, имеющие для него существенное значение	19
3.6. Состав, структура и стоимость основных средств эмитента, информация о планах по приобретению, замене, выбытию основных средств, а также обо всех фактах обременения основных средств эмитента	19
Раздел IV. Сведения о финансово-хозяйственной деятельности эмитента	20
4.1. Результаты финансово-хозяйственной деятельности эмитента	20
4.2. Ликвидность эмитента, достаточность капитала и оборотных средств	21
4.3. Финансовые вложения эмитента	22
4.4. Нематериальные активы эмитента	24
4.5. Сведения о политике и расходах эмитента в области научно-технического развития, в отношении лицензий и патентов, новых разработок и исследований	24
4.6. Анализ тенденций развития в сфере основной деятельности эмитента	24
4.7. Анализ факторов и условий, влияющих на деятельность эмитента	25
4.8. Конкуренты эмитента	26
Раздел V. Подробные сведения о лицах, входящих в состав органов управления эмитента, органов эмитента по контролю за его финансово-хозяйственной деятельностью, и краткие сведения о сотрудниках (работниках) эмитента	27
5.1. Сведения о структуре и компетенции органов управления эмитента	27
5.2. Информация о лицах, входящих в состав органов управления эмитента	32
5.2.1. Состав совета директоров (наблюдательного совета) эмитента	32
5.2.2. Информация о единоличном исполнительном органе эмитента	38
5.2.3. Состав коллегиального исполнительного органа эмитента	39
5.3. Сведения о размере вознаграждения и/или компенсации расходов по каждому органу управления эмитента	44
5.4. Сведения о структуре и компетенции органов контроля за финансово-хозяйственной деятельностью эмитента, а также об организации системы управления рисками и внутреннего контроля	44
5.5. Информация о лицах, входящих в состав органов контроля за финансово-хозяйственной деятельностью эмитента	47
5.6. Сведения о размере вознаграждения и (или) компенсации расходов по органу контроля за финансово-хозяйственной деятельностью эмитента	52
5.7. Данные о численности и обобщенные данные о составе сотрудников (работников) эмитента, а также об изменении численности сотрудников (работников) эмитента	52
5.8. Сведения о любых обязательствах эмитента перед сотрудниками (работниками), касающихся возможности их участия в уставном капитале эмитента	53
Раздел VI. Сведения об участниках (акционерах) эмитента и о совершенных эмитентом сделках, в совершении которых имелась заинтересованность	53
6.1. Сведения об общем количестве акционеров (участников) эмитента	53
6.2. Сведения об участниках (акционерах) эмитента, владеющих не менее чем пятью процентами его уставного капитала или не менее чем пятью процентами его обыкновенных акций, а также сведения о контролирурующих таких участников (акционеров) лицах, а в случае отсутствия таких лиц - о таких участниках (акционерах), владеющих не менее чем 20 процентами уставного капитала или не менее чем 20 процентами их обыкновенных акций	53
6.3. Сведения о доле участия государства или муниципального образования в уставном капитале эмитента, наличии специального права ('золотой акции')	54
6.4. Сведения об ограничениях на участие в уставном капитале эмитента	54
6.5. Сведения об изменениях в составе и размере участия акционеров (участников) эмитента, владеющих не менее чем пятью процентами его уставного капитала или не менее чем пятью процентами его обыкновенных акций	55
6.6. Сведения о совершенных эмитентом сделках, в совершении которых имелась заинтересованность	56
6.7. Сведения о размере дебиторской задолженности	56
Раздел VII. Бухгалтерская(финансовая) отчетность эмитента и иная финансовая информация	57

7.1. Годовая бухгалтерская(финансовая) отчетность эмитента	57
7.2. Промежуточная бухгалтерская (финансовая) отчетность эмитента.....	57
7.3. Консолидированная финансовая отчетность эмитента	57
7.4. Сведения об учетной политике эмитента	57
7.5. Сведения об общей сумме экспорта, а также о доле, которую составляет экспорт в общем объеме продаж.....	57
7.6. Сведения о существенных изменениях, произошедших в составе имущества эмитента после даты окончания последнего завершенного отчетного года.....	57
7.7. Сведения об участии эмитента в судебных процессах в случае, если такое участие может существенно отразиться на финансово-хозяйственной деятельности эмитента.....	58
Раздел VIII. Дополнительные сведения об эмитенте и о размещенных им эмиссионных ценных бумагах	58
8.1. Дополнительные сведения об эмитенте	58
8.1.1. Сведения о размере, структуре уставного капитала эмитента	58
8.1.2. Сведения об изменении размера уставного капитала эмитента	58
8.1.3. Сведения о порядке созыва и проведения собрания (заседания) высшего органа управления эмитента	58
8.1.4. Сведения о коммерческих организациях, в которых эмитент владеет не менее чем пятью процентами уставного капитала либо не менее чем пятью процентами обыкновенных акций	58
8.1.5. Сведения о существенных сделках, совершенных эмитентом	58
8.1.6. Сведения о кредитных рейтингах эмитента	58
8.2. Сведения о каждой категории (типе) акций эмитента	58
8.3. Сведения о предыдущих выпусках эмиссионных ценных бумаг эмитента, за исключением акций эмитента	59
8.3.1. Сведения о выпусках, все ценные бумаги которых погашены	59
8.3.2. Сведения о выпусках, ценные бумаги которых не являются погашенными	59
8.4. Сведения о лице (лицах), предоставившем (предоставивших) обеспечение по облигациям эмитента с обеспечением, а также об обеспечении, предоставленном по облигациям эмитента с обеспечением	59
8.4.1. Дополнительные сведения об ипотечном покрытии по облигациям эмитента с ипотечным покрытием.....	59
8.4.2. Дополнительные сведения о залоговом обеспечении денежными требованиями по облигациям эмитента с заложенным обеспечением денежными требованиями	59
8.5. Сведения об организациях, осуществляющих учет прав на эмиссионные ценные бумаги эмитента	59
8.6. Сведения о законодательных актах, регулирующих вопросы импорта и экспорта капитала, которые могут повлиять на выплату дивидендов, процентов и других платежей нерезидентам	59
8.7. Сведения об объявленных (начисленных) и (или) о выплаченных дивидендах по акциям эмитента, а также о доходах по облигациям эмитента	59
8.7.1. Сведения об объявленных и выплаченных дивидендах по акциям эмитента	59
8.7.2. Сведения о начисленных и выплаченных доходах по облигациям эмитента.....	69
8.8. Иные сведения.....	69
8.9. Сведения о представляемых ценных бумагах и эмитенте представляемых ценных бумаг, право собственности на которые удостоверяется российскими депозитарными расписками	69

Введение

Основания возникновения у эмитента обязанности осуществлять раскрытие информации в форме ежеквартального отчета

В отношении ценных бумаг эмитента осуществлена регистрация проспекта ценных бумаг

Эмитент является публичным акционерным обществом

Обыкновенные акции и привилегированные акции Общества включены в котировальный список второго уровня на ПАО Московская Биржа.

Настоящий ежеквартальный отчет содержит оценки и прогнозы уполномоченных органов управления эмитента касательно будущих событий и/или действий, перспектив развития отрасли экономики, в которой эмитент осуществляет основную деятельность, и результатов деятельности эмитента, в том числе планов эмитента, вероятности наступления определенных событий и совершения определенных действий. Инвесторы не должны полностью полагаться на оценки и прогнозы органов управления эмитента, так как фактические результаты деятельности эмитента в будущем могут отличаться от прогнозируемых результатов по многим причинам. Приобретение ценных бумаг эмитента связано с рисками, описанными в настоящем ежеквартальном отчете.

Раздел I. Сведения о банковских счетах, об аудитор (аудиторской организации), оценщике и о финансовом консультанте эмитента, а также о лицах, подписавших ежеквартальный отчет

1.1. Сведения о банковских счетах эмитента

Изменения в составе информации настоящего пункта в отчетном квартале не происходили

1.2. Сведения об аудитор (аудиторской организации) эмитента

Указывается информация в отношении аудитора (аудиторской организации), осуществившего (осуществившей) независимую проверку бухгалтерской (финансовой) отчетности эмитента, а также консолидированной финансовой отчетности эмитента, входящей в состав ежеквартального отчета, а также аудитора (аудиторской организации), утвержденного (выбранного) для проведения аудита годовой бухгалтерской (финансовой) отчетности и годовой консолидированной финансовой отчетности эмитента за текущий и последний заверченный отчетный год.

Полное фирменное наименование: *Акционерное общество «КПМГ»*

Сокращенное фирменное наименование: *АО «КПМГ»*

Место нахождения: *129110, город Москва, Олимпийский проспект, д. 18/1, ком. 3035*

ИНН: *7702019950*

ОГРН: *1027700125628*

Телефон: *(495) 937-4477*

Факс: *(495) 937-4499*

Адрес электронной почты: *moscow@kpmg.ru*

Данные о членстве аудитора в саморегулируемых организациях аудиторов

Полное наименование: *Саморегулируемая организация аудиторов "Российский союз аудиторов" (Ассоциация)*

Место нахождения

107031 Российская Федерация, г. Москва, Петровский переулок 8 стр. 2

Отчетный год (годы) из числа последних пяти заверченных финансовых лет и текущего финансового года, за который (за которые) аудитором проводилась (будет проводиться) независимая проверка годовой бухгалтерской (финансовой) отчетности эмитента

Бухгалтерская (финансовая) отчетность, Год	Консолидированная финансовая отчетность, Год
2017	2017
2018	2018
2019	2019

Периоды из числа последних пяти заверченных финансовых лет и текущего финансового года, за который (за которые) аудитором проводилась (будет проводиться) независимая проверка промежуточной бухгалтерской (финансовой) отчетности эмитента

Бухгалтерская (финансовая) отчетность, Отчетная дата	Консолидированная финансовая отчетность, Отчетная дата
	30.06.2017
	30.06.2018
	30.06.2019

Описываются факторы, которые могут оказать влияние на независимость аудитора (аудиторской организации) от эмитента, в том числе указывается информация о наличии существенных интересов, связывающих аудитора (лиц, занимающих должности в органах управления и органах контроля за финансово-хозяйственной деятельностью аудиторской организации) с эмитентом (лицами, занимающими должности в органах управления и органах контроля за финансово-хозяйственной деятельностью эмитента)

Факторов, которые могут оказать влияние на независимость аудитора (аудиторской организации) от эмитента, в том числе существенных интересов, связывающих аудитора (лиц, занимающих должности в органах управления и органах контроля за финансово-хозяйственной деятельностью аудиторской организации) с эмитентом (лицами, занимающими должности в органах управления и органах контроля за финансово-хозяйственной деятельностью эмитента), нет

Порядок выбора аудитора эмитента

Наличие процедуры тендера, связанного с выбором аудитора, и его основные условия:

Аудиторская организация отобрана посредством проведения конкурса на предоставление услуг по аудиту бухгалтерской отчетности ПАО «ЦМТ», подготовленной в соответствии с законодательством РФ, и консолидированной отчетности ПАО «ЦМТ» и входящих в состав группы компаний в соответствии с МСФО.

Целью проведения конкурса являлся выбор компании, готовой в установленные законодательством сроки провести аудит бухгалтерской и консолидированной финансовой отчетности и с наименьшей стоимостью за услуги.

Процедура выдвижения кандидатуры аудитора для утверждения собранием акционеров (участников), в том числе орган управления, принимающий соответствующее решение:

Аудитор утверждается годовым общим собранием акционеров Общества.

Кандидатура аудитора на текущий финансовый год выдвигается Советом директоров Общества и выносится для утверждения на годовое общее собрание акционеров Общества.

Работ аудитора, в рамках специальных аудиторских заданий, не проводилось

Описывается порядок определения размера вознаграждения аудитора (аудиторской организации), указывается фактический размер вознаграждения, выплаченного эмитентом аудитору (аудиторской организации) по итогам последнего завершенного отчетного года, за который аудитором (аудиторской организацией) проводилась независимая проверка годовой бухгалтерской (финансовой) отчетности и (или) годовой консолидированной финансовой отчетности эмитента:

Между эмитентом и аудитором заключается договор оказания услуг. Основные условия договора и размер вознаграждения аудитора определяется при заключении договора исходя из утвержденного бюджета.

Отсроченных и просроченных платежей за оказанные аудитором услуги нет

1.3. Сведения об оценщике (оценщиках) эмитента

Оценщики по основаниям, перечисленным в настоящем пункте, в течение 12 месяцев до даты окончания отчетного квартала не привлекались

1.4. Сведения о консультантах эмитента

Финансовые консультанты по основаниям, перечисленным в пункте 1.4. Приложения 3 к Положению Банка России от 30 декабря 2014 года № 454-П «О раскрытии информации эмитентами эмиссионных ценных бумаг», в течение 12 месяцев до даты окончания отчетного квартала не привлекались

1.5. Сведения о лицах, подписавших ежеквартальный отчет

ФИО: ***Страшко Владимир Петрович***

Год рождения: ***1943***

Сведения об основном месте работы:

Организация: ***ПАО "ЦМТ"***

Должность: ***Генеральный директор***

ФИО: *Богословская Вера Леонидовна*

Год рождения: *1949*

Сведения об основном месте работы:

Организация: *ПАО "ЦМТ"*

Должность: *Главный бухгалтер*

Раздел II. Основная информация о финансово-экономическом состоянии эмитента

2.1. Показатели финансово-экономической деятельности эмитента

Динамика показателей, характеризующих финансово-экономическую деятельность эмитента, рассчитанных на основе данных бухгалтерской (финансовой) отчетности

Стандарт (правила), в соответствии с которыми составлена бухгалтерская (финансовая) отчетность, на основании которой рассчитаны показатели: *РСБУ*

Единица измерения для расчета показателя производительности труда: *тыс. руб./чел.*

Наименование показателя	2018, 6 мес.	2019, 6 мес.
Производительность труда	2 530.2	2 435.8
Отношение размера задолженности к собственному капиталу	0.1	0.1
Отношение размера долгосрочной задолженности к сумме долгосрочной задолженности и собственного капитала	0.01	0.01
Степень покрытия долгов текущими доходами (прибылью)	-0.94	0.19
Уровень просроченной задолженности, %	0	0

Анализ финансово-экономической деятельности эмитента на основе экономического анализа динамики приведенных показателей:

Все показатели Общества по состоянию окончания отчетного периода стабильны, указывают на деловую активность и свидетельствуют о высоком уровне платежеспособности, низких кредитных рисках и устойчивом финансовом положении.

*Снижение производительности труда на 3,70% связано с сокращением выручки на 4,4% что обусловлено повышенными доходами Гостиниц *Crowne Plaza, Международная, Holiday Inn Express* и Комплекса объектов питания, полученными в июне 2018г. в период проведения ЧМ2018 по футболу. При этом численность работников сократилась на 0.7%.*

2.2. Рыночная капитализация эмитента

Рыночная капитализация рассчитывается как произведение количества акций соответствующей категории (типа) на рыночную цену одной акции, раскрываемую организатором торговли

Единица измерения: *тыс. руб.*

Наименование показателя	На 31.12.2018 г.	На 30.06.2019 г.
Рыночная капитализация	8 890 680	8 793 120

Информация об организаторе торговли на рынке ценных бумаг, на основании сведений которого осуществляется расчет рыночной капитализации, а также иная дополнительная информация о публичном обращении ценных бумаг по усмотрению эмитента:

ПАО Московская Биржа.

2.3. Обязательства эмитента

2.3.1. Заемные средства и кредиторская задолженность

На 30.06.2019 г.

Структура заемных средств

Единица измерения: *тыс. руб.*

Наименование показателя	Значение показателя
Долгосрочные заемные средства	0
в том числе:	
кредиты	0
займы, за исключением облигационных	0
облигационные займы	0
Краткосрочные заемные средства	0
в том числе:	
кредиты	0
займы, за исключением облигационных	0
облигационные займы	0
Общий размер просроченной задолженности по заемным средствам	0
в том числе:	
по кредитам	0
по займам, за исключением облигационных	0
по облигационным займам	0

Структура кредиторской задолженности

Единица измерения: *тыс. руб.*

Наименование показателя	Значение показателя
Общий размер кредиторской задолженности	1 333 786
из нее просроченная	0
в том числе	
перед бюджетом и государственными внебюджетными фондами	267 404
из нее просроченная	0
перед поставщиками и подрядчиками	82 032
из нее просроченная	0
перед персоналом организации	1 790
из нее просроченная	0
прочая	982 560
из нее просроченная	0

Просроченная кредиторская задолженность отсутствует

Кредиторы, на долю которых приходится не менее 10 процентов от общей суммы кредиторской задолженности или не менее 10 процентов от общего размера заемных (долгосрочных и краткосрочных) средств:

Указанных кредиторов нет

2.3.2. Кредитная история эмитента

Описывается исполнение эмитентом обязательств по действовавшим в течение последнего завершеного отчетного года и текущего года кредитным договорам и (или) договорам займа, в том числе заключенным путем выпуска и продажи облигаций, сумма основного долга по которым составляла пять и более процентов балансовой стоимости активов эмитента на дату окончания последнего завершеного отчетного периода, состоящего из 3, 6, 9 или 12 месяцев, предшествовавшего заключению соответствующего договора, а также иным кредитным договорам и (или) договорам займа, которые эмитент считает для себя существенными.

Эмитент не имел указанных обязательств

2.3.3. Обязательства эмитента из предоставленного им обеспечения

Указанные обязательства отсутствуют

2.3.4. Прочие обязательства эмитента

Прочих обязательств, не отраженных в бухгалтерской (финансовой) отчетности, которые могут существенно отразиться на финансовом состоянии эмитента, его ликвидности, источниках финансирования и условиях их использования, результатах деятельности и расходов, не имеется

2.4. Риски, связанные с приобретением размещаемых (размещенных) ценных бумаг

Политика эмитента в области управления рисками:

Политика Общества в области управления рисками базируется на комплексном подходе к оценке рисков и способам их минимизации и заключается в постоянном мониторинге и анализе ситуации, стремлении максимально уменьшить время реакции. В случае возникновения одного или нескольких перечисленных рисков Общество предпримет все возможные меры по ограничению их негативного влияния

2.4.1. Отраслевые риски

Несмотря на опасения отельеров, спрос на гостиничные услуги вернулся к привычным объемам, однако результаты первых шести месяцев 2019 г. оказались невыразительными.

Чистый прирост предложения современного качества за 2 кв. 2019 г. равен нулю.

Операционные итоги января-июня 2019г. можно охарактеризовать как «околоноля»: на фоне увеличения уровня загрузки для рынка в целом в пределах 2,5 процентных пунктов, показатель Средней цены на номер сократился на 4%. Результатом этого стало колебание показателя Доходности на номер на уровне -0,5%. Отсутствие радикальных изменений в экономике заставляет гостиничных инвесторов смещать планируемые даты запуска строительства заявленных проектов на более поздние сроки, в результате чего ожидаемые среднегодовые темпы роста предложения в 2020-2024 гг. составят маловыразительные 6,6%.

По мнению участников рынка, спрос на гостиничные услуги сохраняет высокую чувствительность к тарифам на размещение, позволяя понемногу наращивать уровень загрузки при минимальном ожидаемом росте средней цены на номер.

На основании данных отчета «STR Global» среднерыночный уровень загрузки московских гостиниц во 2 квартале 2019 г. составил 79.9%. Средняя цена за номер составила 5 699.00 рублей. Показатель доходности за номер в среднем по рынку 4 551.20 рублей. В гостинице Crowne Plaza Moscow World Trade Centre – средняя загрузка составила 81.4%, средняя цена за номер – 6 423.73 рублей, а показатель доходности за номер – 5 228.68 рублей.

Рынок конгрессных услуг.

Во 2 квартале 2019 года расширения конгрессного рынка Москвы за счет ввода в эксплуатацию новых объектов с конференц-площадями не наблюдалось. Конгрессный рынок Москвы по-прежнему характеризуется существенным количеством участников. Насыщенность рынка предопределяет жесткую ценовую конкуренцию во всех сегментах – как конференц-отелей, так и многофункциональных площадок. В 2019 году начался активный выход на рынок масштабного многофункционального комплекса «ВТБ Арена парк». Объект расположен на пересечении Ленинградского шоссе и ТТК, в пешеходной доступности от станции метро. На данный момент в большей степени позиционируются как площадка для развлекательных мероприятий, при этом способен принимать, в том числе, и масштабные деловые мероприятия на несколько тысяч гостей. Этот объект будет в перспективе оказывать существенное влияние на отрасль в целом в части перераспределения спроса на масштабные мероприятия с большими бюджетами.

В условиях обострения конкуренции в качестве меры стимулирования продаж все больше

площадок используют практику продажи «под закрытие», что включает в себя бесплатное предоставление залов при заказе услуг питания.

Сокращается период планирования и принятия решений по долгосрочным бронированиям, что повышает финансовые риски площадки в случае отмены мероприятия и необходимости поиска адекватной замены за короткий срок, а также затрудняет процесс планирования.

Рынок офисной недвижимости.

Во втором квартале 2019 года на рынке офисной недвижимости Москвы наблюдался устойчивый тренд высокого спроса всех качественных площадей на рынке класса A/B+. Существенное снижение доли свободных площадей, сохраняющийся спрос и признаки начала восстановления девелоперской активности постепенно создают дефицит качественного предложения. В эксплуатацию был введен крупный офисный объект А класса: бизнес центр – Искра-Парк, расположенный на Ленинградском проспекте. В первом полугодии 2019 г. в эксплуатацию было введено 120 тыс. кв. м. качественных офисных площадей, что сопоставимо с объемом нового строительства за весь прошлый год. Показатель чистого поглощения, демонстрирующий изменение занимаемых арендаторами офисных площадей, по итогам второго полугодия 2019 года составляет 108 тыс. кв. м. Средний уровень вакантных помещений составил 11,2% в классе А – 13,3%, в классе В он составляет 10,5%. Увеличение вакансии связано со стабилизацией уровня спроса и возросшим уровнем нового строительства. На данный момент на московском рынке коммерческой недвижимости вакантно 1,99 млн. кв. м. качественных офисных площадей. Средняя запрашиваемая ставка аренды в офисах класса А выросла на 1,2% и составляет – 26 635 руб. кв. м. в год, в офисах класса В увеличилась на 2,2%, составив 13 989 руб. кв. м. в год, не включая эксплуатационные расходы, коммунальные платежи и НДС. Общий объем рынка качественных офисных площадей Москвы по итогам первого полугодия 2019 года составляет 20,7 млн. кв. м., из которых офисы класса А составляют 22% (4,6 млн. кв. м.), офисы класса В – 78% (16 млн. кв. м.). По итогам второго полугодия 2019 года Офисно-квартирным комплексом были заключены сделки общим объемом 9435 кв. м. Спрос по размеру офисных помещений показал дифференцированную структуру, востребованными были как небольшие 30-50 кв.м., так и офисные блоки 350-1500 кв.м. Показатель средневзвешенной ставки аренды по итогам первого полугодия 2019 года составил 31 145 руб. за кв. м. в год, без учета операционных расходов и НДС. Уровень вакантных площадей уменьшился на 3,2% и составил 2,7% (2 916 кв. м.). Во втором квартале 2019 года больше всего сделок новой аренды было заключено с представителями компаний предоставляющих профессиональные услуги (42%), рекламного профиля (18%), торговли (17%), производства (8%) и финансовыми компаниями (6%). Уверенный спрос демонстрируют компании, представляющие сектор телекоммуникаций/медиа/технологий и компаний IT отрасли.

Рынок услуг питания.

Стоит отметить, что 2018-й был рекордным по росту, что связано с проведением Чемпионата мира по футболу 2018.

Отсутствие значимых улучшений в состоянии экономики страны, а также логичное, после завершения мега-спортивного мероприятия года, сокращение объемов спроса не позволяют рынку рассчитывать на осязаемое восстановление роста в 2019 году и в дальнейшем.

Учитывая стабильный рост инфляции (уровень инфляции в 2017 году составил 2,5%, в 2018 году – 4,3%, за первое полугодие 2019 года инфляция составила в среднем 5,2%), снижение покупательной способности, значительного роста доходов в сфере общественного питания не ожидается.

В первом полугодии 2019 года продолжают лидировать сетевые заведения, занимая 45 %. При этом больше 26 % сосредоточено в руках ресторанных холдингов и топовых сетевых компаний.

2.4.2. Страновые и региональные риски

Общество зарегистрировано в качестве налогоплательщика и планирует осуществлять свою деятельность в России в г. Москве.

Центральный регион - финансовый и промышленный центр, что положительно влияет на возможность Общества по исполнению своих обязательств. Московский регион относится к наиболее перспективным и характеризуется быстрыми темпами роста экономики.

Однако, на показатели деятельности Общества могут серьезно влиять такие события, как общее падение показателей экономики, изменения в нормативных требованиях и применяемом праве (включая в отношении налогов и планирования), влияние финансового кризиса, а также колебания уровня инфляции и изменение уровня процентных ставок. Такие события могут снизить общую доходность Общества. Можно предполагать, что снижение темпов роста в экономике будет неблагоприятно влиять на объем денежных средств, потраченных на туризм,

деловые поездки и прямые иностранные инвестиции и, соответственно, на стоимость коммерческой недвижимости в России.

Риски, связанные с ухудшением международной политической обстановки.

Риски, связанные с географическими и климатическими особенностями региона, а также риски, связанные с возможностью прекращения транспортного сообщения, рассматриваются как ничтожные в отношении влияния на деятельность Общества.

2.4.3. Финансовые риски

Особенностью финансовых рисков является вероятность наступления ущерба в результате проведения каких-либо операций в финансово-кредитной и биржевой сферах, совершения операций с фондовыми ценными бумагами, т.е. рисков, которые вытекают из природы этих операций. К финансовым рискам относятся кредитный риск, процентный риск, валютный риск, инфляционный риск. Данные риски в той или иной степени воздействуют на деятельность Общества.

Кредитный риск. Кредитный риск заключается в том, что контрагент может не исполнить свои обязательства перед Обществом в срок, что повлечет за собой возникновение финансовых убытков и потерю оборотных средств. Финансовые активы, по которым у Общества возникает потенциальный кредитный риск, представлены в основном дебиторской задолженностью покупателей и заказчиков. В Обществе разработаны процедуры, обеспечивающие уверенность в том, что продажа товаров и услуг производится только покупателям с соответствующей кредитной историей, а операции по получению арендного дохода осуществляются преимущественно на условиях предоплаты. Балансовая стоимость дебиторской задолженности за вычетом резерва под обесценение дебиторской задолженности представляет собой максимальную сумму, подверженную кредитному риску. У Общества отсутствует значительная концентрация кредитного риска.

Процентный риск. Процентный риск связан с изменением процентных ставок, которое может отрицательно сказаться на финансовых результатах Общества. В связи с отсутствием заемных (кредитных) средств Эмитент не подвержен процентному риску вследствие пересмотра ставок кредитования по заемным средствам, а также в тех случаях, когда стоимость обслуживания финансовых обязательств (в том числе открытых кредитных линий) привязана к изменению индикативных процентных ставок (LIBOR, EURIBOR, MOSPRIME, ставки ЦБ или прочие).

Прибыль и операционные потоки денежных средств Общества не подвержены изменениям рыночных процентных ставок. Доходы от финансовых вложений составляют незначительную часть общего дохода Общества.

Валютный риск. Эмитент подвержен валютному риску, последствиями которого могут являться изменение денежных потоков, а также переоценка активов и пассивов, номинированных в иностранных валютах, в связи с изменением обменных курсов иностранных валют.

Ключевым источником валютного риска в своей деятельности Эмитент считает волатильность курса рубля. Во II квартале 2019 года в результате укрепления курса российского рубля по отношению к курсу доллара США и евро сумма отрицательной переоценки остатков на валютных счетах негативно повлияла на чистую прибыль Общества.

Инфляционный риск. Инфляционные процессы могут привести к росту затрат Общества (за счет роста цен на энергоресурсы, коммунальные и другие услуги, закупочных цен на сырье и материалы) и стать причиной уменьшения прибыли. В целом влияние инфляционных факторов на финансовую устойчивость Общества в перспективе не представляется значительным и учитывается при составлении бюджета Общества. При планировании Общество учитывает прогнозируемые темпы инфляции.

Прогнозируемый уровень инфляции на текущих уровнях (прогноз МЭР – 4,1% по итогам 2019 года), по мнению Эмитента, не может оказать значительного негативного влияния на способность Эмитента исполнять свои обязательства.

2.4.4. Правовые риски

В целях снижения правовых рисков Общество осуществляет постоянный мониторинг изменений действующего законодательства, оценивает потенциальное влияние на деятельность Общества возможных новаций в области налогового, таможенного законодательства, лицензирования. Общество является добросовестным налогоплательщиком, не нарушает положений российского налогового законодательства и не усматривает существенных рисков, связанных с внесением изменений в налоговое законодательство Российской Федерации. В настоящее время существенных рисков, связанных с изменением требований по лицензированию, в том числе лицензированию пользования объектов, нахождение которых в обороте ограничено, Общество не

имеет. Общество осуществляет постоянный мониторинг решений, принимаемых высшими судами Российской Федерации, и в текущей деятельности использует правоприменительную судебную практику при решении возникающих вопросов; в этой связи риски, связанные с изменением судебной практики, оцениваются как незначительные.

2.4.5. Риск потери деловой репутации (репутационный риск)

При осуществлении своей основной деятельности Общество может быть подвержено риску потери деловой репутации (репутационному риску), последствия от реализации которого могут быть связаны с убытками в результате уменьшения числа клиентов (контрагентов) вследствие формирования негативного представления о финансовой устойчивости, финансовом положении Общества, качестве его продукции (работ, услуг) или характере его деятельности в целом.

В целях управления риском деловой репутации Общество выявляет и оценивает репутационный фактор для рисков и разрабатывает необходимые меры реагирования на риски.

2.4.6. Стратегический риск

Стратегический риск - риск возникновения у Общества убытков в результате ошибок (недостатков), допущенных при принятии решений, определяющих стратегию деятельности и развития Общества (стратегическое управление), и выражающихся в не учете или недостаточном учете возможных опасностей, которые могут угрожать деятельности Общества, неправильном или недостаточно обоснованном определении перспективных направлений деятельности, в которых Общество может достичь преимущества перед конкурентами, отсутствии или обеспечении в неполном объеме необходимых ресурсов (технологических, финансовых, материально-технических, людских) и организационных мер (управленческих решений), которые должны обеспечить достижение стратегических целей деятельности Общества.

При разработке планов развития, Общество проводит тщательный анализ макроэкономических показателей, темпов развития (в том числе с учетом тенденций на международных рынках) и смежных отраслей, а также конкурентной ситуации на каждом рынке присутствия. Работа по разработке планов осуществляется совместно с участием всех подразделений Общества.

Все долгосрочные планы рассматриваются и утверждаются на заседаниях Совета директоров Общества, функционирует система постановки и контроля исполнения приоритетных задач Общества в среднесрочном и долгосрочном периоде.

Оценка стратегического риска осуществляется с помощью сравнительного анализа динамики финансовых и операционных показателей Общества.

Дополнительно, для уменьшения стратегического риска Общество применяет следующие подходы:

- выстраивает оптимальный баланс прав и полномочий между руководством и менеджментом;
- утверждает правила и контролирует совершение сделок с активами Общества;
- реализует исполнение взвешенной инвестиционной и дивидендной политики;
- проводит внешний и внутренний аудит.

2.4.7. Риски, связанные с деятельностью эмитента

Инвестиции в недвижимость подвержены различным рискам, колебаниям и циклическим изменениям цены и спроса, по большей части не контролируемым со стороны Общества, а именно:

- обострение международной обстановки, сохранение режима международных санкций в отношении России, а также проводимых контрмер;
- неблагоприятные изменения в международной, национальной или местной экономической обстановке, а также демографической ситуации;
- неблагоприятные изменения в финансовом положении покупателей, продавцов и арендаторов недвижимости;
- конкуренция со стороны других крупных инвесторов недвижимости, включая компании-операторы недвижимости и институциональные инвестиционные фонды;
- падение спроса на коммерческие площади, жилые помещения и гостиничные номера, и изменение рейтинга объектов собственности;
- увеличение предложения офисных и жилых площадей, гостиничных номеров, конгрессных площадей;
- непредвиденный рост статей расходов, включая, но не ограничиваясь ростом стоимости энергоносителей, налогов и сборов, расходов на соблюдение правительственных директив;
- действие инструментов регулирования, закона о стабилизации ставок арендной платы, других законодательных актов или договоренностей о регулировании ставок арендной платы;

- изменения положений или сроков действия законов, нормативно-правовых актов и правительственных директив, включая, но не ограничиваясь законами о здравоохранении, безопасности, охране окружающей среды, налогообложении и государственной бюджетно-налоговой политике.

На рынке коммерческой недвижимости не будет значительного спекулятивного роста. Прогнозируется влияние на рынок несколько основных факторов — повышение налогов, усиление контроля государства за бизнесом, развитие российского производства, цифровая экономика, кредитование, развитие городов. Новое качественное предложение будет формироваться в меньшей степени за счет нового строительства и в большей степени за счет реконструкции и реабилитации проектов, построенных в ранней фазе существования коммерческого рынка в девяностые годы.

Раздел III. Подробная информация об эмитенте

3.1. История создания и развитие эмитента

3.1.1. Данные о фирменном наименовании (наименовании) эмитента

Полное фирменное наименование эмитента: *Публичное акционерное общество «Центр международной торговли»*

Дата введения действующего полного фирменного наименования:

Сокращенное фирменное наименование эмитента: *ПАО «ЦМТ»*

Дата введения действующего сокращенного фирменного наименования: *2016 год*

Фирменное наименование эмитента (наименование для некоммерческой организации) зарегистрировано как товарный знак или знак обслуживания

Сведения о регистрации указанных товарных знаков:

Свидетельство на товарный знак (знак обслуживания) «World Trade Center Moscow» выдано Открытому акционерному обществу «Центр международной торговли» Федеральной службой по интеллектуальной собственности, патентам и товарным знакам 19.01.2001 № 198885. Срок действия до 29.02.2020.

Все предшествующие наименования эмитента в течение времени его существования

Полное фирменное наименование: *Открытое акционерное общество «Центр международной торговли»*

Сокращенное фирменное наименование: *ОАО «ЦМТ»*

Дата введения наименования: *2000 год*

Основание введения наименования:

Решение общего собрания акционеров ОАО «ЦМТ» от 20.05.2000, протокол № 10.

Полное фирменное наименование: *Открытое акционерное общество «Центр международной торговли и научно-технических связей с зарубежными странами» (ОАО «Совинцентр»)*

Сокращенное фирменное наименование: *ОАО «Совинцентр»*

Дата введения наименования: *1996 год*

Основание введения наименования:

Решение общего собрания акционеров А/О «Совинцентр» от 04.05.1996, протокол № 5.

Полное фирменное наименование: *Акционерное общество открытого типа «Центр международной торговли и научно-технических связей с зарубежными странами»*

Сокращенное фирменное наименование: *А/О «Совинцентр»*

Дата введения наименования: *1992 год*

Основание введения наименования:

В соответствии с распоряжением Президента Российской Федерации № 21 - рп от 21 января 1992 года и учредительным договором А/О «Совинцентр» от 16 сентября 1992 года № 15815 было создано Акционерное общество открытого типа «Центр международной торговли и научно-технических связей с зарубежными странами» (АО «Совинцентр»).

Полное фирменное наименование: *Всесоюзное хозрасчетное внешнеэкономическое объединение «Центр международной торговли и научно-технических связей с зарубежными странами»*
Сокращенное фирменное наименование: *В/О «Совинцентр»*
Дата введения наименования: *1979 год*
Основание введения наименования:
Распоряжение совета министров СССР.

3.1.2. Сведения о государственной регистрации эмитента

Данные о первичной государственной регистрации

Номер государственной регистрации: *015.815*

Дата государственной регистрации: *16.09.1992*

Наименование органа, осуществившего государственную регистрацию: *Государственное учреждение Московская регистрационная палата*

Данные о регистрации юридического лица:

Основной государственный регистрационный номер юридического лица: *1027700072234*

Дата внесения записи о юридическом лице, зарегистрированном до 1 июля 2002 года, в единый государственный реестр юридических лиц: *29.07.2002*

Наименование регистрирующего органа: *Управление МНС России по г. Москве*

3.1.3. Сведения о создании и развитии эмитента

Изменения в составе информации настоящего пункта в отчетном квартале не происходили

3.1.4. Контактная информация

Место нахождения эмитента

123610 Российская Федерация, город Москва, Краснопресненская набережная 12

Адрес эмитента, указанный в едином государственном реестре юридических лиц

123610 Российская Федерация, город Москва, Краснопресненская набережная 12

Телефон: *+ 7 (495) 258-12-12*

Факс: *+ 7 (495) 258-11-55*

Адрес электронной почты: *servinfo@wtcmoscow.ru*

Адрес страницы (страниц) в сети Интернет, на которой (на которых) доступна информация об эмитенте, выпущенных и/или выпускаемых им ценных бумагах: *<https://wtcmoscow.ru/about/>*

Наименование специального подразделения эмитента по работе с акционерами и инвесторами эмитента: *Отдел корпоративного управления Департамента правового обеспечения и корпоративного управления.*

Адрес нахождения подразделения: *123610 Российская Федерация, город Москва, Краснопресненская набережная, дом 12*

Телефон: *+ 7 (495) 258-14-49*

Факс: *+ 7 (495) 258-10-83*

Адрес электронной почты: *servinfo@wtcmoscow.ru*

Адрес страницы в сети Интернет: *www.wtcmoscow.ru*

3.1.5. Идентификационный номер налогоплательщика

7703034574

3.1.6. Филиалы и представительства эмитента

Эмитент не имеет филиалов и представительств

3.2. Основная хозяйственная деятельность эмитента

3.2.1. Основные виды экономической деятельности эмитента

Код вида экономической деятельности, которая является для эмитента основной

Коды ОКВЭД
58.19

Коды ОКВЭД
45.20
46.90
52.24
52.29
55.10
56.10.1
56.29
61.10.1
63.11.1
68.20.1
68.20.2
68.31
70.22
73.11
73.20.1
77.39.29
82.99
85.42
93.19
96.04
96.09

3.2.2. Основная хозяйственная деятельность эмитента

Виды хозяйственной деятельности (виды деятельности, виды продукции (работ, услуг)), обеспечившие не менее чем 10 процентов выручки (доходов) эмитента за отчетный период

Единица измерения: *тыс. руб.*

Вид хозяйственной деятельности: *Предоставление в аренду офисов и нетиповых помещений*

Наименование показателя	2018, 6 мес.	2019, 6 мес.
Объем выручки от продаж (объем продаж) по данному виду хозяйственной деятельности, тыс. руб.	1 224 000.7	1 228 307.5
Доля выручки от продаж (объема продаж) по данному виду хозяйственной деятельности в общем объеме выручки от продаж (объеме продаж) эмитента, %	35.53	37.3

Изменения размера выручки от продаж (объема продаж) эмитента от основной хозяйственной

деятельности на 10 и более процентов по сравнению с аналогичным отчетным периодом предшествующего года и причины таких изменений

Указанных изменений не было.

Вид хозяйственной деятельности: *Предоставление в аренду квартир*

Наименование показателя	2018, 6 мес.	2019, 6 мес.
Объем выручки от продаж (объем продаж) по данному виду хозяйственной деятельности, тыс. руб.	432 776.4	460 546
Доля выручки от продаж (объёма продаж) по данному виду хозяйственной деятельности в общем объеме выручки от продаж (объеме продаж) эмитента, %	12.56	13.98

Изменения размера выручки от продаж (объема продаж) эмитента от основной хозяйственной деятельности на 10 и более процентов по сравнению с аналогичным отчетным периодом предшествующего года и причины таких изменений

Указанных изменений не было.

Вид хозяйственной деятельности: *Продажа гостиничных номеров*

Наименование показателя	2018, 6 мес.	2019, 6 мес.
Объем выручки от продаж (объем продаж) по данному виду хозяйственной деятельности, тыс. руб.	947 351.6	735 805
Доля выручки от продаж (объёма продаж) по данному виду хозяйственной деятельности в общем объеме выручки от продаж (объеме продаж) эмитента, %	27.5	22.34

Изменения размера выручки от продаж (объема продаж) эмитента от основной хозяйственной деятельности на 10 и более процентов по сравнению с аналогичным отчетным периодом предшествующего года и причины таких изменений

Снижение доходов в 1-м полугодии 2019 г. по сравнению с тем же периодом 2018 года составило -22,3%- за счет снижения загрузки и цены номеров Гостиницы, что связано с дополнительным доходом, полученным в июне 2018г - в период проведения Чемпионата мира по футболу (ЧМ 2018).

Вид хозяйственной деятельности: *Конгрессно-выставочные услуги*

Наименование показателя	2018, 6 мес.	2019, 6 мес.
Объем выручки от продаж (объем продаж) по данному виду хозяйственной деятельности, тыс. руб.	159 881.6	162 309.4
Доля выручки от продаж (объёма продаж) по данному виду хозяйственной деятельности в общем объеме выручки от продаж (объеме продаж) эмитента, %	4.64	4.93

Изменения размера выручки от продаж (объема продаж) эмитента от основной хозяйственной деятельности на 10 и более процентов по сравнению с аналогичным отчетным периодом предшествующего года и причины таких изменений

Указанных изменений не было.

Вид хозяйственной деятельности: *Услуги питания*

Наименование показателя	2018, 6 мес.	2019, 6 мес.
Объем выручки от продаж (объем продаж) по данному виду хозяйственной деятельности, тыс. руб.	427 218.1	449 810.4

Доля выручки от продаж (объема продаж) по данному виду хозяйственной деятельности в общем объеме выручки от продаж (объеме продаж) эмитента, %	12.4	13.66
--	------	-------

Изменения размера выручки от продаж (объема продаж) эмитента от основной хозяйственной деятельности на 10 и более процентов по сравнению с аналогичным отчетным периодом предшествующего года и причины таких изменений

Указанных изменений не было.

Общая структура себестоимости эмитента

Наименование показателя	2018, 6 мес.	2019, 6 мес.
Сырье и материалы, %	5.94	6.81
Приобретенные комплектующие изделия, полуфабрикаты, %	3.94	4.51
Работы и услуги производственного характера, выполненные сторонними организациями, %	16.58	15.15
Топливо, %	2.89	2.84
Энергия, %	5.18	5.73
Затраты на оплату труда, %	29.35	29.57
Проценты по кредитам, %	0	0
Арендная плата, %	0.13	0.06
Отчисления на социальные нужды, %	8.81	9.07
Амортизация основных средств, %	9.26	9.07
Налоги, включаемые в себестоимость продукции, %	9.75	11.98
Прочие затраты, %		
амортизация по нематериальным активам, %	0.04	0.04
вознаграждения за рационализаторские предложения, %	0	0
обязательные страховые платежи, %	0.22	0.22
представительские расходы, %	0.03	0.04
иное (пояснить), %	7.88	4.91
Итого: затраты на производство и продажу продукции (работ, услуг) (себестоимость), %	100	100
Справочно: Выручка от продажи продукции (работ, услуг), % к себестоимости	147.97	147.63

Имеющие существенное значение новые виды продукции (работ, услуг), предлагаемые эмитентом на рынке его основной деятельности, в той степени, насколько это соответствует общедоступной информации о таких видах продукции (работ, услуг). Указывается состояние разработки таких видов продукции (работ, услуг).

Имеющих существенное значение новых видов продукции (работ, услуг) нет

Стандарты (правила), в соответствии с которыми подготовлена бухгалтерская (финансовая) отчетность эмитента и произведены расчеты, отраженные в настоящем подпункте: **РСБУ**

3.2.3. Материалы, товары (сырье) и поставщики эмитента

За 6 мес. 2019 г.

Поставщики эмитента, на которых приходится не менее 10 процентов всех поставок материалов и товаров (сырья)

Поставщиков, на которых приходится не менее 10 процентов всех поставок материалов и товаров (сырья), не имеется

Информация об изменении цен более чем на 10% на основные материалы и товары (сырье) в течение соответствующего отчетного периода по сравнению с соответствующим отчетным

периодом предшествующего года

Изменения цен более чем на 10% на основные материалы и товары (сырье) в течение соответствующего отчетного периода не было

Доля импортных поставок в поставках материалов и товаров, прогноз доступности источников импорта в будущем и возможные альтернативные источники

Импортные поставки отсутствуют

3.2.4. Рынки сбыта продукции (работ, услуг) эмитента

Изменения в составе информации настоящего пункта в отчетном квартале не происходили

3.2.5. Сведения о наличии у эмитента разрешений (лицензий) или допусков к отдельным видам работ

Эмитент не имеет разрешений (лицензий) сведения которых обязательно указывать в ежеквартальном отчете

3.2.6. Сведения о деятельности отдельных категорий эмитентов

Эмитент не является акционерным инвестиционным фондом, страховой или кредитной организацией, ипотечным агентом, специализированным обществом.

3.2.7. Дополнительные требования к эмитентам, основной деятельностью которых является добыча полезных ископаемых

Основной деятельностью эмитента не является добыча полезных ископаемых. Эмитент не имеет подконтрольных организаций, основной деятельностью которых является добыча полезных ископаемых.

3.2.8. Дополнительные сведения об эмитентах, основной деятельностью которых является оказание услуг связи

Основной деятельностью эмитента не является оказание услуг связи

3.3. Планы будущей деятельности эмитента

Изменения в составе информации настоящего пункта в отчетном квартале не происходили

3.4. Участие эмитента в банковских группах, банковских холдингах, холдингах и ассоциациях

Изменения в составе информации настоящего пункта в отчетном квартале не происходили

3.5. Подконтрольные эмитенту организации, имеющие для него существенное значение

Изменения в составе информации настоящего пункта в отчетном квартале не происходили

3.6. Состав, структура и стоимость основных средств эмитента, информация о планах по приобретению, замене, выбытию основных средств, а также обо всех фактах обременения основных средств эмитента

На 30.06.2019 г.

Единица измерения: руб.

Наименование группы объектов основных средств	Первоначальная (восстановительная) стоимость	Сумма начисленной амортизации
Здания и сооружения	7 755 396 289	1 922 920 822
Машины, оборудование, транспортные средства	3 962 114 688	3 422 262 723
Производственный и хозяйственный инвентарь, многолетние насаждения и другие виды основных средств	904 077 836	449 381 093

ИТОГО	12 621 588 813	5 794 564 638
-------	----------------	---------------

Сведения о способах начисления амортизационных отчислений по группам объектов основных средств:

Амортизационные отчисления по группам объектов основных средств осуществляются линейным способом.

Отчетная дата: **30.06.2019**

Результаты последней переоценки основных средств и долгосрочно арендуемых основных средств, осуществленной в течение последнего завершеного финансового года, с указанием даты проведения переоценки, полной и остаточной (за вычетом амортизации) балансовой стоимости основных средств до переоценки и полной и остаточной (за вычетом амортизации) восстановительной стоимости основных средств с учетом этой переоценки. Указанная информация приводится по группам объектов основных средств. Указываются сведения о способах начисления амортизационных отчислений по группам объектов основных средств.

Переоценка основных средств за указанный период не проводилась

Указываются сведения о планах по приобретению, замене, выбытию основных средств, стоимость которых составляет 10 и более процентов стоимости основных средств эмитента, и иных основных средств по усмотрению эмитента, а также сведения обо всех фактах обременения основных средств эмитента (с указанием характера обременения, даты возникновения обременения, срока его действия и иных условий по усмотрению эмитента):

Общество не планирует приобретение или выбытие основных средств, стоимость которых составляет 10 и более процентов стоимости основных средств эмитента. Факты обременения основных средств Общества отсутствуют.

Раздел IV. Сведения о финансово-хозяйственной деятельности ЭМИТЕНТА

4.1. Результаты финансово-хозяйственной деятельности эмитента

Динамика показателей, характеризующих результаты финансово-хозяйственной деятельности эмитента, в том числе ее прибыльность и убыточность, рассчитанных на основе данных бухгалтерской (финансовой) отчетности

Стандарт (правила), в соответствии с которыми составлена бухгалтерская (финансовая) отчетность, на основании которой рассчитаны показатели: **РСБУ**

Единица измерения для суммы непокрытого убытка: **тыс. руб.**

Наименование показателя	2018, 6 мес.	2019, 6 мес.
Норма чистой прибыли, %	31.43	-37.86
Коэффициент оборачиваемости активов, раз	0.2	0.2
Рентабельность активов, %	5.5	-7.0
Рентабельность собственного капитала, %	6.2	-7.7
Сумма непокрытого убытка на отчетную дату	0	0
Соотношение непокрытого убытка на отчетную дату и балансовой стоимости активов, %	0	0

Экономический анализ прибыльности/убыточности эмитента, исходя из динамики приведенных показателей, а также причины, которые, по мнению органов управления, привели к убыткам/прибыли эмитента, отраженным в бухгалтерской (финансовой) отчетности:

Показатели рентабельности характеризуют различные стороны деятельности предприятия, демонстрируют эффективность одновременных и текущих затрат.

По итогам отчетного периода прибыль от продаж ПАО «ЦМТ» составила 1 062 475 тыс.руб., рентабельность продаж 32,3%. Во втором квартале 2019г для целей бухгалтерского учета балансовая стоимость облигаций серии С01 АКБ «Пересвет» была переоценена по рыночной стоимости с отражением суммы переоценки (уценки) в бухгалтерской отчетности в составе прочих расходов, вследствие чего образовался убыток 1 246 920 тыс.руб., что не повлияло на

показатели ликвидности и платежеспособности.

Мнения органов управления эмитента относительно причин или степени их влияния на результаты финансово-хозяйственной деятельности эмитента не совпадают: **Нет**

Член совета директоров (наблюдательного совета) эмитента или член коллегиального исполнительного органа эмитента имеет особое мнение относительно упомянутых причин и/или степени их влияния на результаты финансово-хозяйственной деятельности эмитента, отраженное в протоколе собрания (заседания) совета директоров (наблюдательного совета) эмитента или коллегиального исполнительного органа, на котором рассматривались соответствующие вопросы, и настаивает на отражении такого мнения в ежеквартальном отчете: **Нет**

4.2. Ликвидность эмитента, достаточность капитала и оборотных средств

Динамика показателей, характеризующих ликвидность эмитента, рассчитанных на основе данных бухгалтерской (финансовой) отчетности

Стандарт (правила), в соответствии с которыми составлена бухгалтерская (финансовая) отчетность, на основании которой рассчитаны показатели: **РСБУ**

Единица измерения для показателя 'чистый оборотный капитал': **тыс. руб.**

Наименование показателя	2018, 6 мес.	2019, 6 мес.
Чистый оборотный капитал	4 468 106	5 793 312
Коэффициент текущей ликвидности	3.37	5.05
Коэффициент быстрой ликвидности	3.19	4.92

По усмотрению эмитента дополнительно приводится динамика показателей, характеризующих ликвидность эмитента, рассчитанных на основе данных сводной бухгалтерской (консолидированной финансовой) отчетности эмитента, включаемой в состав ежеквартального отчета: **Нет**

Все показатели рассчитаны на основе рекомендуемых методик расчетов: **Да**

Экономический анализ ликвидности и платежеспособности эмитента, достаточности собственного капитала эмитента для исполнения краткосрочных обязательств и покрытия текущих операционных расходов на основе экономического анализа динамики приведенных показателей с описанием факторов, которые, по мнению органов управления эмитента, оказали наиболее существенное влияние на ликвидность и платежеспособность эмитента:

На основе приведенного анализа текущее финансовое состояние Эмитента можно охарактеризовать как стабильное.

Показатели Эмитента в целом свидетельствуют об удовлетворительном состоянии финансово-хозяйственной деятельности. Показатели текущей и быстрой ликвидности существенно превышают нормативные значения.

Величина чистого оборотного капитала по итогам I полугодия 2019 года увеличилась на 29,7% по сравнению с аналогичным показателем по итогам I полугодия 2018 года и составила 5,8 млрд. руб., по итогам I полугодия 2018 года величина чистого оборотного капитала составила 4,5 млрд. руб. Данные изменения обусловлены увеличением как величины оборотных активов вследствие роста величины финансовых вложений (за исключением денежных эквивалентов) в основном представленных долгосрочными депозитами (сроком более 3 месяцев), так и снижением краткосрочных обязательств вследствие снижения кредиторской задолженности.

По итогам I полугодия 2019 года коэффициент текущей ликвидности составляет 5,05, по итогам аналогичного периода 2018 года значение данного показателя составляет 3,37. Изменения обусловлены увеличением величины оборотных активов темпами, опережающими темпы роста величины краткосрочных обязательств.

Значение коэффициента быстрой ликвидности по итогам I полугодия 2019 года составляет 4,92, по итогам аналогичного периода 2018 года значение данного показателя составляет 3,19. Причины изменения показателя аналогичны причине изменения коэффициента текущей ликвидности, указанным выше.

Коэффициенты ликвидности находятся на высоком уровне и свидетельствуют о достаточности оборотных средств Эмитента, чтобы покрыть свои краткосрочные обязательства.

Мнения органов управления эмитента относительно причин или степени их влияния на результаты

финансово-хозяйственной деятельности эмитента не совпадают: **Нет**

Член совета директоров (наблюдательного совета) эмитента или член коллегиального исполнительного органа эмитента имеет особое мнение относительно упомянутых причин и/или степени их влияния на результаты финансово-хозяйственной деятельности эмитента, отраженное в протоколе собрания (заседания) совета директоров (наблюдательного совета) эмитента или коллегиального исполнительного органа, на котором рассматривались соответствующие вопросы, и настаивает на отражении такого мнения в ежеквартальном отчете: **Нет**

4.3. Финансовые вложения эмитента

На 30.06.2019 г.

Перечень финансовых вложений эмитента, которые составляют 5 и более процентов всех его финансовых вложений на дату окончания отчетного периода

Вложения в эмиссионные ценные бумаги

Вид ценных бумаг: **облигации**

Серия, иные идентификационные признаки ценной бумаги: **серии C01 документарные процентные конвертируемые на предъявителя с обязательным централизованным хранением.**

Полное фирменное наименование эмитента: **Акционерный коммерческий банк содействия благотворительности и духовному развитию Отечества «ПЕРЕСВЕТ» (Публичное акционерное общество)**

Сокращенное фирменное наименование эмитента: **АКБ «ПЕРЕСВЕТ» (ПАО)**

Место нахождения эмитента: **123100, город Москва, Краснопресненская набережная, д. 14**

ИНН: **7703074601**

ОГРН: **1027739250285**

Дата государственной регистрации выпуска (выпусков)	Регистрационный номер	Регистрирующий орган
13.02.2017	40402110В	Центральный банк РФ

Количество ценных бумаг, находящихся в собственности эмитента: **7 922 124**

Общая номинальная стоимость ценных бумаг, находящихся в собственности эмитента:
2 606 378 796 RUR x 1

Срок погашения: **15 лет с даты начала размещения.**

Общая балансовая стоимость ценных бумаг, находящихся в собственности эмитента: **215 287**

Единица измерения: **тыс. руб.**

Процентный доход: **0,51% годовых, выплачивается одновременно с погашением облигаций в дату погашения.**

Дополнительная информация:

Дата начала торгов на Московской Бирже: **08.04.2019**

ISIN код: **RU000A0JXGV0**

Уровень листинга: **Третий уровень**

Согласно Учетной политике Эмитента финансовые вложения, по которым можно определить в установленном порядке текущую рыночную стоимость, отражаются в бухгалтерской отчетности на конец отчетного периода по текущей рыночной стоимости путем корректировки их оценки на предыдущую отчетную дату. Доходы и расходы от переоценки котированных ценных бумаг рассматриваются как временные разницы. Корректировка их оценки производится ежеквартально.

Цена последней сделки (котировка 28.06.2019) на Московской Бирже: **8,26% к номиналу**

Рыночная стоимость облигаций, отраженная в бухгалтерском балансе: **215 287**

Единица измерения: **тыс. руб.**

Результат от переоценки облигаций (уценка), отраженный в составе расходов: **2 391 092**

Единица измерения: **тыс. руб.**

Во II квартале 2019 года результат от переоценки облигаций привел к существенному снижению чистой прибыли Эмитента.

Вложения в неэмиссионные ценные бумаги

Вложений в неэмиссионные ценные бумаги, составляющих 5 и более процентов всех финансовых вложений, нет

Иные финансовые вложения

Финансовое вложение является долей участия в уставном (складочном) капитале

Полное фирменное наименование коммерческой организации, в которой эмитент имеет долю участия в уставном (складочном) капитале (паевом фонде): **Общество с ограниченной ответственностью «ПРОМИНЭКСПО»**

Сокращенное фирменное наименование: **ООО «ПРОМИНЭКСПО»**

Место нахождения: **121351, город Москва, улица Коцюбинского, д. 4**

ИНН: **7731187815**

ОГРН: **1037739159952**

Размер вложения в денежном выражении: **905 481 900**

Единица измерения: **руб.**

Размер вложения в процентах от уставного (складочного) капитала (паевого фонда): **100**

размер дохода от объекта финансового вложения или порядок его определения, срок выплаты:

Размер дохода определяется решением единственного участника ООО «ПРОМИНЭКСПО», в лице ПАО «ЦМТ», на основании финансовых результатов ООО «ПРОМИНЭКСПО» в отчетном году путем распределения полученной ООО «ПРОМИНЭКСПО» чистой прибыли.

Финансовое вложение является долей участия в уставном (складочном) капитале

Полное фирменное наименование коммерческой организации, в которой эмитент имеет долю участия в уставном (складочном) капитале (паевом фонде): **Общество с ограниченной ответственностью «Краснодарский Центр Международной Торговли»**

Сокращенное фирменное наименование: **ООО «ЦМТ-Краснодар»**

Место нахождения: **350063, город Краснодар, улица Советская, д. 30**

ИНН: **2309146136**

ОГРН: **1152309002251**

Размер вложения в денежном выражении: **442 322 590**

Единица измерения: **руб.**

Размер вложения в процентах от уставного (складочного) капитала (паевого фонда): **100**

размер дохода от объекта финансового вложения или порядок его определения, срок выплаты:

Размер дохода определяется решением единственного участника ООО «ЦМТ-Краснодар», в лице ПАО «ЦМТ», на основании финансовых результатов ООО «ЦМТ-Краснодар» в отчетном году путем распределения полученной ООО «ЦМТ-Краснодар» чистой прибыли.

Информация о величине потенциальных убытков, связанных с банкротством организаций (предприятий), в которые были произведены инвестиции, по каждому виду указанных инвестиций:

Потенциальные убытки, связанные с банкротством организаций (предприятий), в которые были произведены инвестиции, отсутствуют.

Информация об убытках предоставляется в оценке эмитента по финансовым вложениям, отраженным в бухгалтерской отчетности эмитента за период с начала отчетного года до даты окончания последнего отчетного квартала

Стандарты (правила) бухгалтерской отчетности, в соответствии с которыми эмитент произвел расчеты, отраженные в настоящем пункте ежеквартального отчета:

Положение по бухгалтерскому учету «Учет финансовых вложений» ПБУ 19/02 (утв. Приказом Минфина РФ от 10.12.2002 № 126н);

Положение по бухгалтерскому учету «Расходы организации» ПБУ 10/99 (утв. Приказом Минфина РФ от 06.05.1999 № 33н);

Учетная политика Общества.

4.4. Нематериальные активы эмитента

На 30.06.2019 г.

Единица измерения: *тыс. руб.*

Наименование группы объектов нематериальных активов	Первоначальная (восстановительная) стоимость	Сумма начисленной амортизации
Товарный знак, информационный портал, рекламный фильм	9 778	6 048
Право владения землей	400	
ИТОГО	10 178	6 048

Стандарты (правила) бухгалтерского учета, в соответствии с которыми эмитент представляет информацию о своих нематериальных активах:

РСБУ

Отчетная дата: *30.06.2019*

4.5. Сведения о политике и расходах эмитента в области научно-технического развития, в отношении лицензий и патентов, новых разработок и исследований

Изменения в составе информации настоящего пункта в отчетном квартале не происходили

4.6. Анализ тенденций развития в сфере основной деятельности эмитента

Рынок гостиничных услуг.

Отсутствие радикальных изменений в экономике заставляет гостиничных инвесторов смещать планируемые даты запуска строительства заявленных проектов на более поздние сроки, в результате чего ожидаемые средние темпы роста предложения в 2019-2020 гг. составят всего 3,0% в год, а с 2019 г. по конец 2024 г. рынок может расти в среднем всего на 5,6% в год.

Основная часть номерного фонда, заявленного к открытию в 2019 г. (Crowne Plaza Park Huaming на 340 номеров, Hampton by Hilton RogozhskyVal на 147 номеров), ожидается к концу года. Чистый прирост предложения современного качества за 2 кв. 2019 г. равен нулю.

Рынок конгрессных услуг.

На протяжении 2018 года и первого полугодия 2019 года конгрессный рынок Москвы характеризовался следующими устойчивыми тенденциями:

1. При выборе места проведения международных конгрессных мероприятий основной фокус сместился на азиатское направление. Европейские конгрессные дестинации становятся менее привлекательными по сравнению с динамично развивающимся азиатскими рынками.

2. Сохранение экономических санкций оказывает негативное влияние на рынок мероприятий. Прямое влияние выражается в том, что Москва значительно реже выбирается в качестве места проведения международных конгрессов. Наблюдается умеренный спрос на Москву как потенциальную дестинацию для международных конгрессных мероприятий на период, начиная с 2022 года.

3. С конца 2018 и на протяжении 1 полугодия 2019 года наблюдается рост спроса со стороны инсентив-туризма из Индии и КНР. Ввиду положительных изменений в отношении визового режима, выгодного для въездного турпотока обменного курса и специфики национального (в частности индийского) налогового законодательства российский рынок становится более привлекательным для инсентив-туризма из этих стран.

4. Устойчивое насыщение рынка и рост конкурентного предложения за счет ввода новых объектов.

5. Агрессивная маркетинговая и ценовая политика конкурентов. Новые игроки рынка применяют ценовой демпинг, широкое распространение имеет практика продажи конференц-залов «под закрытие», что включает в себя заказ услуг питания и предоставление конференц-залов по «нулевому» тарифу.

6. Сокращаются сроки принятия решений по долгосрочным бронированиям. В ряде случаев мероприятия отменяются и переносятся организатором за несколько дней до начала. Все это влечет рост рисков упущенной выгоды при невозможности поиска за короткий период адекватной замены и усложняет прогнозирование (глубина продаж крупных мероприятий в районе полугода).

Рынок офисной недвижимости.

По мнению экспертов *Colliers International*, до конца 2019 г. прогнозируются минимальные объемы ввода в эксплуатацию качественных офисных площадей, и по итогам года они составят около 450 тыс. кв. м. Кроме того, некоторые из строящихся объектов выйдут на рынок уже частично заполненными, следовательно, даже при росте объема ввода объем вакантных площадей изменится незначительно. К концу года средневзвешенные ставки аренды для офисов класса А вырастут до 27 966 руб./кв. м./год, в офисах класса В – до 14 688 руб./кв. м./год. К концу 2019 г., по оценке *Cushman&Wakefield*, общий объем нового строительства составит 350 тыс. кв. м. Аналитики *ILM* ожидают, что с учетом высокого спроса на качественные офисы компании начинают рассматривать аренду офисных помещений с возможным ростом персонала на будущее в диапазоне 15%-25%, что может привести к еще большему дефициту офисных помещений к концу года. По мнению экспертов *Knight Frank*, несмотря на поддержание текущего уровня строительства в ближайшие 3 года, новые площади будут заполняться арендаторами. При сохранении данного тренда уже в 2019 году «рынок арендатора» может смениться «рынком арендодателя», что уже наблюдается на отдельных субрынках Москвы. В условиях намечившегося дефицита качественных площадей мы наблюдаем неготовность многих арендодателей фиксировать условия долгосрочными договорами аренды. Для многих из них 3 года - это максимальный срок. Либо обязательно наличие опции выхода из договора не позднее, чем через 3 года. По прогнозам *Cushman&Wakefield*, ожидается небольшое снижение спроса в 2019 году в связи с принимаемыми государственными решениями по увеличению налоговой нагрузки на бизнес и консервативными прогнозами развития экономики в целом. В структуре предложения в 2019-2021 гг. будет расти доля класса А, в то время как в классе В будут вводиться в основном объекты после реконструкции.

Рынок услуг питания.

Среди основных тенденций, влияющих на потребительский спрос в сфере рынка услуг питания, необходимо отметить следующие направления развития ресторанного рынка в текущее время:

- один из главных трендов ресторанного бизнеса, который обозначился в конце 2017 года и продолжает развитие в 2019 году, – формат мест семейного досуга. Наибольшую прибыльность сейчас показывают те рестораны, где взрослые могут пообедать, а их дети в то же время – повеселиться на безопасной площадке.

Также, самым динамично развивающимся сегментом московского рынка общественного питания стал *fast casual*, включающий в себя современные столовые, крафтовые бургерные, кулинарии премиальных ресторанов. Доля этого сегмента, появившегося совсем недавно, за последние два года достигла 4 %.

4.7. Анализ факторов и условий, влияющих на деятельность эмитента

За 2018 год в Москве открылось несколько новых отелей, некоторые из них оказывают непосредственное влияние на *Crowne Plaza Moscow World Trade Centre* и существующий «портфель клиентов», а именно: 379 номеров гостиницы «Рэдиссон Блю Олимпийский», 228 номеров гостиницы «Penta hotel Арбат». Отели произвели агрессивный выход на рынок для завоевания его доли. По результатам 2 квартала, Гостиница ощутила потерю определенной доли дохода в связи с обострением конкурентной борьбы двух крупных выставочных центров: «Экспоцентр» и «Крокус Экспо» - переносом крупной выставки «Mosbuild» из «Экспоцентр» в «Крокус Экспо».

Конгрессный рынок продолжает находиться под давлением макроэкономических условий. Сокращение бюджетов мероприятий, сроков принятия решений по долгосрочным бронированиям, отмена подтвержденных мероприятий и одновременный рост конкурентного предложения приводят к дальнейшему обострению ценовой и иной маркетинговой конкуренции.

Москва планирует строительство новых объектов во всех сегментах недвижимости. Многофункциональные проекты становятся наиболее эффективным типом застройки. Рынок приходит к балансу со стабильными темпами нового строительства и объемом сделок. Сделки предварительной аренды возвращаются на рынок после 5-летнего перерыва. Недостаток консолидированных блоков существующих зданий компенсируется предложением в строящихся и планируемых объектах.

Первое место по количеству заведений на московском рынке общественного питания среди форматов занял фастфуд. Его доля составила почти четверть от всего объема рынка качественного предложения — почти 2,2 тыс. заведений.

4.8. Конкуренты эмитента

Рынок гостиничных услуг.

Основные конкуренты гостиницы Crowne Plaza Moscow WTC:

- *Radisson Collection hotel (бывш. Radisson Royal) 5* (535 номеров);*
- *Триплекс Ibis, Adagio, Novotel (701 номер);*
- *Renaissance Monarch Centre, 4* (366 номеров);*
- *Novotel Moscow City, 4* (360 номеров);*
- *Azimut Moscow Olympic Hotel 4* (486 номеров);*
- *Radisson Blu Olimpiiski 4* (379 номеров);*
- *Radisson Slavyanskaya 4* (427 номеров);*
- *Marriott «Новый Арбат» 5* (234 номера);*
- *DoubleTree by Hilton Moscow Marina (270 номеров).*

Рынок офисной недвижимости.

Основные конкуренты офисных центров Общества:

Основные конкуренты офисных центров Общества:

- *МДМЦ Москва-Сити (МФК Башня Империя, МФК Меркурий Сити Тауэр, Башня Федерация)*
- *Большевик*
- *Белая Площадь*
- *Павелецкая Плаза*

Во втором квартале 2019 года был введен в эксплуатацию Бизнес центр «Искра Парк», класс А, расположенный на Ленинградском проспекте, д.35 (71 370 кв.м.).

Рынок конгрессных услуг.

Основные конкуренты Конгресс-центра:

- *гостиницы класса 5* и 4* с конференц-залами: Radisson Collection Hotel Moscow, Хаятт Ридженси Москва Петровский Парк (Hyatt Regency Moscow Petrovsky Park), Ренессанс Монарх Москва Центр (Renaissance Moscow Monarch Centre), Рэдиссон Славянская, Holiday Inn Moscow Sokolniki, «Космос» и др.*
- *специализированные конгрессные комплексы: Конгресс-парк гостиницы Radisson Collection Hotel Moscow и др.*
- *выставочные площадки: Крокус Экспо, ЦВК «Экспоцентр», ВДНХ, Гостиный Двор, ЦВЗ «Манеж».*
- *офисные комплексы, имеющие в своем составе многопрофильные залы: Chrystal Ballroom в составе МФК «Око» и другие на территории ММДЦ Москва-Сити и др.*
- *многофункциональные объекты – ВТВ Арена Парк.*

Конкурентные преимущества:

- *специализированная конгрессная площадка, располагающая большим количеством конференц-залов различной вместимости;*
- *диверсифицированный рыночный продукт, комплексность предоставляемых услуг (гостиница, конференц-залы, собственное техническое оборудование, питание, деловые услуги) и полная инфраструктура на территории комплекса;*
- *удобное расположение (близость к центру Москвы, Садовому Кольцу, району Москва-Сити);*
- *деловая репутация среди организаторов конгрессно-выставочных мероприятий, ЦМТ является престижной площадкой для проведения международных и национальных конгрессных мероприятий.*

Рынок услуг питания.

Основные конкуренты ресторанов, кафе и баров Общества:

- *ресторан «Бочка»;*

- ресторан «Чайка»;
- ресторан «Шинок»;
- ресторан «Донна Маргарита»;
- ресторан «Старина Мюллер»;
- ресторан «Ла Таверна»;
- бар-ресторан «River Side».

Целевая аудитория конкурентов – гости гостиницы Crowne Plaza Moscow World Trade Centre, арендаторы Общества, туристические группы, а также «гости с улицы».

Раздел V. Подробные сведения о лицах, входящих в состав органов управления эмитента, органов эмитента по контролю за его финансово-хозяйственной деятельностью, и краткие сведения о сотрудниках (работниках) эмитента

5.1. Сведения о структуре и компетенции органов управления эмитента

Полное описание структуры органов управления эмитента и их компетенции в соответствии с уставом (учредительными документами) эмитента:

Органами управления Общества являются:

- *Общее собрание акционеров;*
- *Совет директоров;*
- *коллегиальный исполнительный орган - Правление;*
- *единоличный исполнительный орган - Генеральный директор.*

Исполнительные органы Общества действуют в интересах Общества и подотчетны Совету директоров Общества и Общему собранию акционеров. Члены Совета директоров Общества, члены коллегиального исполнительного органа и единоличный исполнительный орган в период своей деятельности в этом качестве не имеют права учреждать или принимать участие в предприятиях, конкурирующих с Обществом, за исключением случаев, когда это разрешено большинством незаинтересованных членов Совета директоров Общества.

Общее собрание акционеров является высшим органом управления Обществом.

Компетенция Общего собрания акционеров определяется действующим законодательством Российской Федерации и Уставом.

К компетенции Общего собрания акционеров относятся следующие вопросы:

- 1) внесение изменений и дополнений в Устав Общества или утверждение Устава Общества в новой редакции;*
- 2) реорганизация Общества;*
- 3) ликвидация Общества, назначение ликвидационной комиссии и утверждение промежуточного и окончательного ликвидационных балансов;*
- 4) определение количественного состава Совета директоров Общества, избрание его членов и досрочное прекращение их полномочий, определение размера вознаграждений и (или) компенсации расходов, связанных с исполнением ими функций членов Совета директоров;*
- 5) определение количества, номинальной стоимости, категории (типа) объявленных акций и прав, предоставляемых этими акциями;*
- 6) увеличение Уставного капитала Общества путем увеличения номинальной стоимости акций;*
- 7) уменьшение Уставного капитала Общества путем уменьшения номинальной стоимости акций, путем приобретения Обществом части акций в целях сокращения их общего количества, а также путем погашения приобретенных или выкупленных Обществом акций;*
- 8) избрание членов Ревизионной комиссии (ревизора) Общества и досрочное прекращение их полномочий;*
- 9) утверждение аудита Общества;*
- 10) выплата (объявление) дивидендов по результатам первого квартала, полугодия, девяти месяцев отчетного года;*
- 11) утверждение годового отчета, годовой бухгалтерской (финансовой) отчетности, а также распределение прибыли (в том числе выплата (объявление) дивидендов, за исключением прибыли, распределенной в качестве дивидендов по результатам первого квартала, полугодия, девяти месяцев отчетного года) и убытков общества по результатам отчетного года;*
- 12) определение порядка ведения Общего собрания акционеров;*
- 13) избрание членов счетной комиссии и досрочное прекращение их полномочий в случаях, предусмотренных действующим законодательством РФ;*
- 14) дробление и консолидация акций;*

- 15) принятие решений об одобрении сделок, в совершении которых имеется заинтересованность в случаях, предусмотренных требованиями действующего законодательства РФ и Устава Общества;
- 16) принятие решений об одобрении крупных сделок в случаях, предусмотренных требованиями действующего законодательства РФ и Устава Общества;
- 17) приобретение Обществом размещенных акций в случаях, предусмотренных действующим законодательством РФ;
- 18) принятие решения об участии в финансово-промышленных группах, ассоциациях и иных объединениях коммерческих организаций;
- 19) утверждение внутренних документов, регулирующих деятельность органов Общества;
- 20) принятие решения об обращении с заявлением о листинге акций Общества и (или) эмиссионных ценных бумаг Общества, конвертируемых в акции Общества;
- 21) принятие решения об обращении с заявлением о делистинге акций Общества и (или) эмиссионных ценных бумаг Общества, конвертируемых в его акции;
- 22) принятие решений по иным вопросам, предусмотренным действующим законодательством РФ и Уставом Общества.

Совет директоров Общества осуществляет общее руководство деятельностью Общества, за исключением решения вопросов, отнесенных к компетенции Общего собрания акционеров, действуя при этом на основании Устава Общества и Положения о Совете директоров, утвержденного Общим собранием акционеров Общества.

Совет директоров Общества является высшим органом управления Обществом в период между общими собраниями акционеров.

К компетенции Совета директоров Общества относятся следующие вопросы:

- 1) определение приоритетных направлений деятельности Общества;
- 2) внесение изменений и дополнений в Устав по результатам размещения акций, в том числе связанных с увеличением Уставного капитала, а также связанных с созданием филиалов, открытием представительств и их ликвидацией;
- 3) созыв годового и внеочередного общих собраний акционеров Общества за исключением случаев, предусмотренных пунктом 8 статьи 55 ФЗ "Об акционерных обществах";
- 4) утверждение повестки дня Общего собрания акционеров;
- 5) определение даты составления списка лиц, имеющих право на участие в Общем собрании, и другие вопросы, отнесенные к компетенции Совета директоров Общества, связанные с подготовкой и проведением Общего собрания акционеров;
- 6) вынесение на решение Общего собрания акционеров следующих вопросов:
 - увеличение Уставного капитала Общества путем увеличения номинальной стоимости акций;
 - дробление и консолидация акций;
 - об одобрении сделок с заинтересованностью в случаях, предусмотренных требованиями действующего законодательства РФ и Устава Общества;
 - об одобрении крупных сделок, предметом которых является имущество, стоимость которого составляет от 25 до 50 процентов балансовой стоимости активов Общества на последнюю отчетную дату, в случае если единогласие Совета директоров Общества по вопросу об одобрении таких сделок не достигнуто;
 - приобретение Обществом размещенных акций в целях уменьшения Уставного капитала;
 - кандидатура аудиторской организации;
 - иные вопросы, предусмотренные Уставом Общества;
- 7) увеличение Уставного капитала Общества путем размещения Обществом дополнительных акций в пределах количества и категории (типа) объявленных акций за исключением случаев, когда в соответствии с Федеральным законом данное решение может быть принято только Общим собранием;
- 8) размещение обществом дополнительных акций, в которые конвертируются размещенные обществом привилегированные акции определенного типа, конвертируемые в обыкновенные акции или привилегированные акции иных типов, если такое размещение не связано с увеличением уставного капитала общества, а также размещение обществом облигаций или иных эмиссионных ценных бумаг, за исключением акций;
- 9) определение цены (денежной оценки) имущества, цены размещения или порядка ее определения и цены выкупа эмиссионных ценных бумаг в случаях, предусмотренных ФЗ «Об акционерных обществах»;
- 10) приобретение на баланс Общества размещенных Обществом акций, облигаций и иных ценных бумаг;
- 11) рекомендации по размеру выплачиваемых членам Ревизионной комиссии (ревизору) Общества вознаграждений и компенсаций и определение размера оплаты услуг аудитора;
- 12) рекомендации по размеру дивиденда по акциям и порядку его выплаты;

- 13) использование резервного фонда и иных фондов Общества;
- 14) утверждение внутренних документов Общества, за исключением внутренних документов, утверждение которых отнесено Уставом к компетенции Общего собрания акционеров или к компетенции исполнительных органов Общества;
- 15) создание филиалов и открытие представительств Общества, принятие решений об участии и о прекращении участия Общества в других организациях (за исключением организаций, указанных в подпункте 18 пункта 1 статьи 48 ФЗ "Об акционерных обществах");
- 16) одобрение крупных сделок, связанных с приобретением и отчуждением Обществом имущества, стоимость которого составляет от 25 до 50 процентов балансовой стоимости активов Общества на последнюю отчетную дату, в случае принятия единогласного (без учета голосов выбывших членов Совета директоров) решения об одобрении таких сделок;
- в соответствии с пп. 9.5.4. Устава Общества предварительное одобрение заключения генеральным директором Общества любых договоров, соглашений, контрактов или связанных сделок по отчуждению или приобретению Обществом имущества на сумму свыше 5% балансовой стоимости активов Общества на последнюю отчетную дату. Одобрение принимается простым большинством голосов присутствующих на заседании членов Совета директоров;
- 17) одобрение сделок с заинтересованностью в случаях, предусмотренных требованиями действующего законодательства РФ и Устава Общества;
- 18) утверждение регистратора Общества и условий договора с ним, а также расторжение договора с ним;
- 19) образование коллегиального исполнительного органа Общества - Правления и досрочное прекращение его полномочий или полномочий его членов;
- 20) образование единоличного исполнительного органа (генерального директора) и заключение с ним трудового договора, который от имени Общества заключает председатель Совета директоров или уполномоченное им лицо, а также досрочное прекращение полномочий генерального директора;
- 21) рекомендации акционерам в отношении величины, условий и порядка изменения Уставного капитала;
- 22) определение политики и принятие решения, касающихся способов размещения акций и ценных бумаг Общества, конвертируемых в акции, получения и выдачи займов, кредитов, гарантий;
- 23) предварительное рассмотрение и утверждение годовых отчетов по итогам деятельности Общества, рассмотрение годовой бухгалтерской (финансовой) отчетности и представление заключений Общему собранию акционеров, подготовка предложений на рассмотрение Общего собрания акционеров о распределении чистой прибыли, о дате, на которую определяются лица, имеющие право на получение дивидендов;
- 24) определение порядка представления всех счетов, отчетов, заявлений, системы расчета прибылей и убытков;
- 25) утверждение по представлению Правления общей структуры Общества;
- 26) утверждение по представлению Правления, Генерального директора, Комитета по кадрам и вознаграждениям Совета директоров, Председателя Совета директоров Общества основных принципов (положений) материального вознаграждения работников Общества, а также страхования, социальных льгот и пенсионных выплат бывшим и действующим членам органов управления и контроля Общества;
- 27) утверждение по представлению Правления финансово-хозяйственных планов, бюджетов Общества;
- 28) по представлению генерального директора назначение и увольнение заместителей генерального директора Общества;
- 29) иные вопросы, предусмотренные действующим законодательством, Уставом Общества и Положением о Совете директоров.

Правление Общества является коллегиальным исполнительным органом Общества и осуществляет руководство его текущей деятельностью в период между общими собраниями акционеров и заседаниями Совета директоров Общества. Компетенция Правления определяется действующим законодательством, Уставом Общества и Положением о Правлении Общества, утверждаемым Общим собранием акционеров Общества, в котором устанавливаются сроки и порядок созыва и проведения его заседаний, а также порядок принятия решений.

К компетенции Правления Общества относятся вопросы руководства текущей деятельностью Общества, за исключением вопросов, отнесенных к компетенции Общего собрания акционеров, Совета директоров и генерального директора Общества.

Правление Общества на своих заседаниях:

- 1) организует выполнение решений Общего собрания акционеров и Совета директоров Общества;

- 2) рассматривает вопросы текущей работы филиалов, представительств Общества и принимает по ним решения;
- 3) определяет позицию Общества (представителей Общества) при рассмотрении органами управления дочерних и зависимых обществ следующих вопросов повестки дня общего собрания акционеров (участников) и/или заседания совета директоров этих обществ:
 - утверждение повестки дня общего собрания акционеров (участников);
 - ликвидация или реорганизация дочерних и зависимых обществ;
 - определение количественного состава совета директоров, избрание и досрочное прекращение полномочий членов совета директоров дочерних и зависимых обществ, принятие решения по кандидатурам руководителей органов управления и членов органов контроля дочерних и зависимых обществ;
 - определение количества, номинальной стоимости, предельного размера и категории (типа) объявленных акций дочерних и зависимых обществ и прав, предоставляемых этими акциями, дробление и консолидация указанных акций;
 - увеличение уставного капитала дочерних и зависимых обществ путем увеличения номинальной стоимости акций или путем размещения дополнительных акций;
 - совершение крупных сделок дочерними и зависимыми обществами, а также сделок, к которым применяется порядок одобрения крупных сделок;
 - совершение сделок, связанных с отчуждением или возможностью отчуждения объектов имущества, составляющего основные средства, нематериальные активы, объекты незавершенного строительства, а также сделок, связанных со страхованием указанного имущества;
 - совершение любых вексельных сделок (в том числе по выдаче, акцепту, индоссированию, авалированию векселей и их акцепту в порядке посредничества) вне зависимости от цены сделки;
 - совершение любых сделок, связанных с выдачей и получением займов, кредитов, независимо от размера предоставляемого займа и/или кредита;
 - принятие решений об участии дочерних и зависимых обществ в других организациях (о вступлении в действующую организацию или создании новой организации), в том числе о приобретении и об отчуждении долей участия дочерних и зависимых обществ в уставном капитале других организаций;
 - совершение сделок залога недвижимого имущества дочерних и зависимых обществ;
 - утверждение годового бюджета дочерних и зависимых обществ и отчета о его выполнении;
 - совершение дочерними и зависимыми обществами сделок с ценными бумагами;
 - определение позиции дочернего общества (представителей дочернего общества) по вопросам повесток дня общих собраний акционеров (участников) и в иных органах управления обществ, акциями (долями) в уставных капиталах которых владеет дочернее общество, об одобрении крупных сделок, сделок, к которым применяется порядок одобрения крупных сделок, сделок, в совершении которых имеется заинтересованность, сделок, связанных с отчуждением или возможностью отчуждения объектов имущества, составляющего основные средства, нематериальные активы, объекты незавершенного строительства, а также сделок, связанных со страхованием указанного имущества, любых вексельных сделок (в том числе по выдаче, акцепту, индоссированию, авалированию векселей и их акцепту в порядке посредничества) вне зависимости от цены сделки, и любых сделок, связанных с выдачей и получением займов, кредитов, независимо от размера предоставляемого займа и/или кредита;
- 4) рассматривает в рамках своей компетенции в предварительном порядке вопросы, которые подлежат рассмотрению на Совете директоров Общества и Общем собрании акционеров и готовит по ним соответствующие материалы и предложения;
- 5) разрабатывает и представляет Совету директоров Общества приоритетные направления деятельности Общества и перспективные планы их реализации, утверждает текущие планы деятельности Общества;
- 6) организует выполнение перспективных и текущих планов деятельности Общества, реализации инвестиционных, финансовых и иных проектов Общества;
- 7) рассматривает и согласовывает проект коллективного договора в Обществе;
- 8) разрабатывает кадровую политику Общества, включая разработку систем, размеров оплаты труда, других видов доходов работников, определяет меры мотивации труда работников Общества;
- 9) рассматривает вопросы внесения структурных изменений в рамках общей структуры, утверждаемой Советом директоров Общества;
- 10) утверждает внутренние документы Общества по вопросам, относящимся к компетенции Правления;
- 11) решает в пределах своей компетенции иные вопросы, связанные с текущей деятельностью Общества, внесенные на рассмотрение Правления Общества.

Руководство текущей деятельностью Общества в период между Общими собраниями акционеров и заседаниями Совета директоров осуществляет генеральный директор. Генеральный директор является единоличным исполнительным органом Общества, который образуется Советом директоров Общества сроком до 5 лет.

Генеральный директор может быть избран из числа акционеров либо генеральным директором может быть избрано любое другое лицо, обладающее необходимыми знаниями и опытом.

Права и обязанности генерального директора по осуществлению руководства текущей деятельностью Общества определяются правовыми актами РФ, Уставом Общества и договором. Договор с генеральным директором от имени Общества подписывает председатель Совета директоров или лицо, уполномоченное на то Советом директоров.

Решение о принятии добровольной отставки генерального директора принимает Совет директоров Общества.

К компетенции генерального директора относятся вопросы руководства текущей деятельностью Общества, за исключением вопросов, отнесенных к компетенции Общего собрания акционеров, Совета директоров Общества или Правления.

Генеральный директор, являясь высшим должностным лицом Общества:

- организует выполнение решений Общего собрания акционеров, Совета директоров и Правления Общества;

- рассматривает вопросы текущей работы структурных подразделений Общества;

- заключает договоры, соглашения, контракты или связанные сделки по отчуждению или приобретению Обществом имущества на сумму до 5% балансовой стоимости активов Общества на последнюю отчетную дату, а на большую сумму и сделки по вопросам, относящимся к компетенции Совета директоров - только с предварительного одобрения Совета директоров;

- решает вопросы учета, отчетности, внутреннего контроля и другие основные вопросы деятельности Общества;

- на основе действующего законодательства и Устава Общества в пределах своих полномочий издает приказы, распоряжения и другие акты, обязательные для исполнения всеми работниками Общества, его филиалов и представительств, утверждает положения о структурных подразделениях Общества, филиалах и представительствах;

- распоряжается в соответствии с действующим законодательством и Уставом Общества имуществом и финансовыми средствами Общества;

- без доверенности действует от имени Общества, представляет его интересы во всех учреждениях, предприятиях и организациях на территории Российской Федерации и за ее пределами, совершает всякого рода сделки и иные юридические акты, а также выдает доверенности на совершение сделок и иных юридических актов и действий от имени Общества;

- утверждает правила, процедуры и другие внутренние документы Общества, за исключением документов, утверждаемых Общим собранием акционеров, Советом директоров и Правлением;

- подписывает все документы, утверждаемые Правлением;

- утверждает штатное расписание Общества, филиалов и представительств;

- перераспределяет обязанности между заместителями генерального директора по направлениям деятельности Общества;

- принимает на работу и увольняет работников Общества, в том числе главного бухгалтера, руководителей структурных подразделений, филиалов и представительств, за исключением тех категорий, которые назначаются, увольняются или утверждаются Советом директоров Общества;

- подписывает на основании решения Совета директоров Общества трудовые договоры (контракты) с заместителями генерального директора Общества;

- поощряет отличившихся работников и налагает дисциплинарные взыскания за нарушения трудовой дисциплины;

- подписывает от имени Общества протоколы Общих собраний (решений учредителя) дочерних компаний, в которых Общество является единственным участником, а также подписывает контракт с единоличным исполнительным органом таких компаний;

- выполняет другие функции, не отнесенные к компетенции Общего собрания акционеров, Совета директоров и Правления Общества.

Генеральный директор Общества вправе поручить своим приказом или распоряжением решение отдельных вопросов, входящих в его компетенцию, своим заместителям и руководителям структурных подразделений Общества.

Эмитентом утвержден (принят) кодекс корпоративного управления либо иной аналогичный документ

Сведения о кодексе корпоративного управления либо аналогичном документе:

Советом директоров ПАО "ЦМТ" 31 августа 2016 года (Протокол от 02 сентября 2016 года №6)

утвержден Кодекс корпоративного управления ПАО "ЦМТ".

За последний отчетный период не вносились изменения в устав (учредительные документы) эмитента либо во внутренние документы, регулирующие деятельность органов эмитента

5.2. Информация о лицах, входящих в состав органов управления эмитента

5.2.1. Состав совета директоров (наблюдательного совета) эмитента

ФИО: *Катырин Сергей Николаевич*

(председатель)

Год рождения: *1954*

Образование:

Высшее

Все должности, занимаемые данным лицом в эмитенте и других организациях за последние 5 лет и в настоящее время в хронологическом порядке, в том числе по совместительству

Период		Наименование организации	Должность
с	по		
2011	н/в	Торгово-промышленная палата Российской Федерации	Президент

Доли участия в уставном капитале эмитента/обыкновенных акций не имеет

Количество акций эмитента каждой категории (типа), которые могут быть приобретены лицом в результате осуществления прав по принадлежащим ему опционам эмитента: *эмитент не выпускал опционов*

Сведения об участии в работе комитетов совета директоров

Член совета директоров (наблюдательного совета) не участвует в работе комитетов совета директоров (наблюдательного совета)

Доли участия лица в уставном капитале дочерних и зависимых обществ эмитента, а для тех дочерних и зависимых обществ эмитента, которые являются акционерными обществами, - также доля принадлежащих такому лицу обыкновенных акций дочернего или зависимого общества эмитента и количество акций дочернего или зависимого общества эмитента каждой категории (типа), которые могут быть приобретены таким лицом в результате осуществления прав по принадлежащим ему опционам дочернего или зависимого общества эмитента

Лицо указанных долей не имеет. Опционов, в результате осуществления прав по которым могут быть приобретены акции дочернего или зависимого общества эмитента, лицо не имеет

Сведения о характере любых родственных связей с иными лицами, входящими в состав органов управления эмитента и/или органов контроля за финансово-хозяйственной деятельностью эмитента:

Указанных родственных связей нет

Сведения о привлечении такого лица к административной ответственности за правонарушения в области финансов, налогов и сборов, рынка ценных бумаг или уголовной ответственности (наличии судимости) за преступления в сфере экономики или за преступления против государственной власти:

Лицо к указанным видам ответственности не привлекалось

Сведения о занятии таким лицом должностей в органах управления коммерческих организаций в период, когда в отношении указанных организаций было возбуждено дело о банкротстве и/или введена одна из процедур банкротства, предусмотренных законодательством Российской Федерации о

несостоятельности (банкротстве):
Лицо указанных должностей не занимало

ФИО: *Басин Ефим Владимирович*
Независимый член совета директоров

Год рождения: *1940*

Образование:
Высшее

Все должности, занимаемые данным лицом в эмитенте и других организациях за последние 5 лет и в настоящее время в хронологическом порядке, в том числе по совместительству

Период		Наименование организации	Должность
с	по		
2010	н/в	Ассоциация "Саморегулируемая организация "Межрегиональное объединение строителей"	Президент

Доли участия в уставном капитале эмитента/обыкновенных акций не имеет

Количество акций эмитента каждой категории (типа), которые могут быть приобретены лицом в результате осуществления прав по принадлежащим ему опционам эмитента: *эмитент не выпускал опционов*

Сведения об участии в работе комитетов совета директоров

Наименование комитета	Председатель
Комитет Совета директоров ПАО «ЦМТ» по стратегическому развитию	Да
член Комитета Совета директоров ПАО «ЦМТ» по кадрам и вознаграждениям	Нет

Доли участия лица в уставном капитале дочерних и зависимых обществ эмитента, а для тех дочерних и зависимых обществ эмитента, которые являются акционерными обществами, - также доля принадлежащих такому лицу обыкновенных акций дочернего или зависимого общества эмитента и количество акций дочернего или зависимого общества эмитента каждой категории (типа), которые могут быть приобретены таким лицом в результате осуществления прав по принадлежащим ему опционам дочернего или зависимого общества эмитента

Лицо указанных долей не имеет. Опционов, в результате осуществления прав по которым могут быть приобретены акции дочернего или зависимого общества эмитента, лицо не имеет

Сведения о характере любых родственных связей с иными лицами, входящими в состав органов управления эмитента и/или органов контроля за финансово-хозяйственной деятельностью эмитента:

Указанных родственных связей нет

Сведения о привлечении такого лица к административной ответственности за правонарушения в области финансов, налогов и сборов, рынка ценных бумаг или уголовной ответственности (наличии судимости) за преступления в сфере экономики или за преступления против государственной власти:

Лицо к указанным видам ответственности не привлекалось

Сведения о занятии таким лицом должностей в органах управления коммерческих организаций в период, когда в отношении указанных организаций было возбуждено дело о банкротстве и/или введена одна из процедур банкротства, предусмотренных законодательством Российской Федерации о несостоятельности (банкротстве):

Лицо указанных должностей не занимало

ФИО: *Беднов Сергей Сергеевич*

Год рождения: *1957*

Образование:

Высшее

Все должности, занимаемые данным лицом в эмитенте и других организациях за последние 5 лет и в настоящее время в хронологическом порядке, в том числе по совместительству

Период		Наименование организации	Должность
с	по		
2012	н/в	АО «ЭКСПОЦЕНТР»	Генеральный директор

Доли участия в уставном капитале эмитента/обыкновенных акций не имеет

Количество акций эмитента каждой категории (типа), которые могут быть приобретены лицом в результате осуществления прав по принадлежащим ему опционам эмитента: **эмитент не выпускал опционов**

Сведения об участии в работе комитетов совета директоров

Наименование комитета	Председатель
член Комитета Совета директоров ПАО «ЦМТ» по стратегическому развитию	Нет
член Комитета Совета директоров ПАО «ЦМТ» по аудиту	Нет

Доли участия лица в уставном капитале дочерних и зависимых обществ эмитента, а для тех дочерних и зависимых обществ эмитента, которые являются акционерными обществами, - также доля принадлежащих такому лицу обыкновенных акций дочернего или зависимого общества эмитента и количество акций дочернего или зависимого общества эмитента каждой категории (типа), которые могут быть приобретены таким лицом в результате осуществления прав по принадлежащим ему опционам дочернего или зависимого общества эмитента

Лицо указанных долей не имеет. Опционов, в результате осуществления прав по которым могут быть приобретены акции дочернего или зависимого общества эмитента, лицо не имеет

Сведения о характере любых родственных связей с иными лицами, входящими в состав органов управления эмитента и/или органов контроля за финансово-хозяйственной деятельностью эмитента:

Указанных родственных связей нет

Сведения о привлечении такого лица к административной ответственности за правонарушения в области финансов, налогов и сборов, рынка ценных бумаг или уголовной ответственности (наличии судимости) за преступления в сфере экономики или за преступления против государственной власти:

Лицо к указанным видам ответственности не привлекалось

Сведения о занятии таким лицом должностей в органах управления коммерческих организаций в период, когда в отношении указанных организаций было возбуждено дело о банкротстве и/или введена одна из процедур банкротства, предусмотренных законодательством Российской Федерации о несостоятельности (банкротстве):

Лицо указанных должностей не занимало

ФИО: **Гавриленко Анатолий Григорьевич**

Год рождения: **1946**

Образование:

Высшее

Все должности, занимаемые данным лицом в эмитенте и других организациях за последние 5 лет и в настоящее время в хронологическом порядке, в том числе по совместительству

Период		Наименование организации	Должность
с	по		
2005	2016	Российский биржевой союз	Президент
2010	н/в	ГК "АЛОР"	Председатель

		Наблюдательного совета
--	--	------------------------

Доли участия в уставном капитале эмитента/обыкновенных акций не имеет

Количество акций эмитента каждой категории (типа), которые могут быть приобретены лицом в результате осуществления прав по принадлежащим ему опционам эмитента: **эмитент не выпускал опционов**

Сведения об участии в работе комитетов совета директоров

Наименование комитета	Председатель
член Комитета Совета директоров ПАО «ЦМТ» по стратегическому развитию	Нет
Комитет Совета директоров ПАО «ЦМТ» по кадрам и вознаграждениям	Да

Доли участия лица в уставном капитале дочерних и зависимых обществ эмитента, а для тех дочерних и зависимых обществ эмитента, которые являются акционерными обществами, - также доля принадлежащих такому лицу обыкновенных акций дочернего или зависимого общества эмитента и количество акций дочернего или зависимого общества эмитента каждой категории (типа), которые могут быть приобретены таким лицом в результате осуществления прав по принадлежащим ему опционам дочернего или зависимого общества эмитента

Лицо указанных долей не имеет. Опционов, в результате осуществления прав по которым могут быть приобретены акции дочернего или зависимого общества эмитента, лицо не имеет

Сведения о характере любых родственных связей с иными лицами, входящими в состав органов управления эмитента и/или органов контроля за финансово-хозяйственной деятельностью эмитента:

Указанных родственных связей нет

Сведения о привлечении такого лица к административной ответственности за правонарушения в области финансов, налогов и сборов, рынка ценных бумаг или уголовной ответственности (наличии судимости) за преступления в сфере экономики или за преступления против государственной власти:

Лицо к указанным видам ответственности не привлекалось

Сведения о занятии таким лицом должностей в органах управления коммерческих организаций в период, когда в отношении указанных организаций было возбуждено дело о банкротстве и/или введена одна из процедур банкротства, предусмотренных законодательством Российской Федерации о несостоятельности (банкротстве):

Лицо указанных должностей не занимало

ФИО: **Липатников Николай Михайлович**

Независимый член совета директоров

Год рождения: **1947**

Образование:

Высшее

Все должности, занимаемые данным лицом в эмитенте и других организациях за последние 5 лет и в настоящее время в хронологическом порядке, в том числе по совместительству

Период		Наименование организации	Должность
с	по		
1993	н/в	Союз "Вятская Торгово-промышленная палата"	Президент
1999	2017	ООО «СОЭКС-ВЯТКА»	Директор

Доли участия в уставном капитале эмитента/обыкновенных акций не имеет

Количество акций эмитента каждой категории (типа), которые могут быть приобретены лицом в результате осуществления прав по принадлежащим ему опционам эмитента: **эмитент не выпускал опционов**

Сведения об участии в работе комитетов совета директоров

Наименование комитета	Председатель
Комитет Совета директоров ПАО «ЦМТ» по аудиту	Да
член Комитета Совета директоров ПАО «ЦМТ» по кадрам и вознаграждениям	Нет

Доли участия лица в уставном капитале дочерних и зависимых обществ эмитента, а для тех дочерних и зависимых обществ эмитента, которые являются акционерными обществами, - также доля принадлежащих такому лицу обыкновенных акций дочернего или зависимого общества эмитента и количество акций дочернего или зависимого общества эмитента каждой категории (типа), которые могут быть приобретены таким лицом в результате осуществления прав по принадлежащим ему опционам дочернего или зависимого общества эмитента

Лицо указанных долей не имеет. Опционов, в результате осуществления прав по которым могут быть приобретены акции дочернего или зависимого общества эмитента, лицо не имеет

Сведения о характере любых родственных связей с иными лицами, входящими в состав органов управления эмитента и/или органов контроля за финансово-хозяйственной деятельностью эмитента:

Указанных родственных связей нет

Сведения о привлечении такого лица к административной ответственности за правонарушения в области финансов, налогов и сборов, рынка ценных бумаг или уголовной ответственности (наличии судимости) за преступления в сфере экономики или за преступления против государственной власти:

Лицо к указанным видам ответственности не привлекалось

Сведения о занятии таким лицом должностей в органах управления коммерческих организаций в период, когда в отношении указанных организаций было возбуждено дело о банкротстве и/или введена одна из процедур банкротства, предусмотренных законодательством Российской Федерации о несостоятельности (банкротстве):

Лицо указанных должностей не занимало

ФИО: *Страшко Владимир Петрович*

Год рождения: *1943*

Образование:

Высшее

Все должности, занимаемые данным лицом в эмитенте и других организациях за последние 5 лет и в настоящее время в хронологическом порядке, в том числе по совместительству

Период		Наименование организации	Должность
с	по		
2002	2016	Торгово-промышленная палата Российской Федерации	Вице-президент
2016	н/в	ПАО "ЦМТ"	Генеральный директор

Доли участия в уставном капитале эмитента/обыкновенных акций не имеет

Количество акций эмитента каждой категории (типа), которые могут быть приобретены лицом в результате осуществления прав по принадлежащим ему опционам эмитента: *эмитент не выпускал опционов*

Сведения об участии в работе комитетов совета директоров

Наименование комитета	Председатель
член Комитета Совета директоров ПАО «ЦМТ» по стратегическому развитию	Нет

Доли участия лица в уставном капитале дочерних и зависимых обществ эмитента, а для тех дочерних и

зависимых обществ эмитента, которые являются акционерными обществами, - также доля принадлежащих такому лицу обыкновенных акций дочернего или зависимого общества эмитента и количество акций дочернего или зависимого общества эмитента каждой категории (типа), которые могут быть приобретены таким лицом в результате осуществления прав по принадлежащим ему опционам дочернего или зависимого общества эмитента

Лицо указанных долей не имеет. Опционов, в результате осуществления прав по которым могут быть приобретены акции дочернего или зависимого общества эмитента, лицо не имеет

Сведения о характере любых родственных связей с иными лицами, входящими в состав органов управления эмитента и/или органов контроля за финансово-хозяйственной деятельностью эмитента:

Указанных родственных связей нет

Сведения о привлечении такого лица к административной ответственности за правонарушения в области финансов, налогов и сборов, рынка ценных бумаг или уголовной ответственности (наличии судимости) за преступления в сфере экономики или за преступления против государственной власти:

Лицо к указанным видам ответственности не привлекалось

Сведения о занятии таким лицом должностей в органах управления коммерческих организаций в период, когда в отношении указанных организаций было возбуждено дело о банкротстве и/или введена одна из процедур банкротства, предусмотренных законодательством Российской Федерации о несостоятельности (банкротстве):

Лицо указанных должностей не занимало

ФИО: **Шафраник Юрий Константинович**

Независимый член совета директоров

Год рождения: **1952**

Образование:

Высшее

Все должности, занимаемые данным лицом в эмитенте и других организациях за последние 5 лет и в настоящее время в хронологическом порядке, в том числе по совместительству

Период		Наименование организации	Должность
с	по		
2002	н/в	Союз нефтегазопромышленников России	Председатель Совета

Доли участия в уставном капитале эмитента/обыкновенных акций не имеет

Количество акций эмитента каждой категории (типа), которые могут быть приобретены лицом в результате осуществления прав по принадлежащим ему опционам эмитента: *эмитент не выпускал опционов*

Сведения об участии в работе комитетов совета директоров

Наименование комитета	Председатель
член Комитета Совета директоров ПАО «ЦМТ» по стратегическому развитию	Нет
член Комитета Совета директоров ПАО "ЦМТ" по аудиту	Нет

Доли участия лица в уставном капитале дочерних и зависимых обществ эмитента, а для тех дочерних и зависимых обществ эмитента, которые являются акционерными обществами, - также доля принадлежащих такому лицу обыкновенных акций дочернего или зависимого общества эмитента и количество акций дочернего или зависимого общества эмитента каждой категории (типа), которые могут быть приобретены таким лицом в результате осуществления прав по принадлежащим ему опционам дочернего или зависимого общества эмитента

Сведения о характере любых родственных связей с иными лицами, входящими в состав органов управления эмитента и/или органов контроля за финансово-хозяйственной деятельностью эмитента:

Указанных родственных связей нет

Сведения о привлечении такого лица к административной ответственности за правонарушения в области финансов, налогов и сборов, рынка ценных бумаг или уголовной ответственности (наличии судимости) за преступления в сфере экономики или за преступления против государственной власти:

Лицо к указанным видам ответственности не привлекалось

Сведения о занятии таким лицом должностей в органах управления коммерческих организаций в период, когда в отношении указанных организаций было возбуждено дело о банкротстве и/или введена одна из процедур банкротства, предусмотренных законодательством Российской Федерации о несостоятельности (банкротстве):

Лицо указанных должностей не занимало

5.2.2. Информация о единоличном исполнительном органе эмитента

ФИО: *Страшко Владимир Петрович*

Год рождения: *1943*

Образование:

Высшее

Все должности, занимаемые данным лицом в эмитенте и других организациях за последние 5 лет и в настоящее время в хронологическом порядке, в том числе по совместительству

Период		Наименование организации	Должность
с	по		
2002	2016	Торгово-промышленная палата Российской Федерации	Вице-президент
2016	н/в	ПАО "ЦМТ"	Генеральный директор

Доли участия в уставном капитале эмитента/обыкновенных акций не имеет

Количество акций эмитента каждой категории (типа), которые могут быть приобретены лицом в результате осуществления прав по принадлежащим ему опционам эмитента: *эмитент не выпускал опционов*

Доли участия лица в уставном (складочном) капитале (паевом фонде) дочерних и зависимых обществ эмитента, а для тех дочерних и зависимых обществ эмитента, которые являются акционерными обществами, - также доля принадлежащих такому лицу обыкновенных акций дочернего или зависимого общества эмитента и количество акций дочернего или зависимого общества эмитента каждой категории (типа), которые могут быть приобретены таким лицом в результате осуществления прав по принадлежащим ему опционам дочернего или зависимого общества эмитента

Лицо указанных долей не имеет. Опционов, в результате осуществления прав по которым могут быть приобретены акции дочернего или зависимого общества эмитента, лицо не имеет

Сведения о характере любых родственных связей с иными лицами, входящими в состав органов управления эмитента и/или органов контроля за финансово-хозяйственной деятельностью эмитента:

Указанных родственных связей нет

Сведения о привлечении такого лица к административной ответственности за правонарушения в области финансов, налогов и сборов, рынка ценных бумаг или уголовной ответственности (наличии судимости) за преступления в сфере экономики или за преступления против государственной власти:

Лицо к указанным видам ответственности не привлекалось

Сведения о занятии таким лицом должностей в органах управления коммерческих организаций в период, когда в отношении указанных организаций было возбуждено дело о банкротстве и/или введена одна из процедур банкротства, предусмотренных законодательством Российской Федерации о несостоятельности (банкротстве):

Лицо указанных должностей не занимало

5.2.3. Состав коллегиального исполнительного органа эмитента

ФИО: *Страшко Владимир Петрович*

(председатель)

Год рождения: **1943**

Образование:

Высшее

Все должности, занимаемые данным лицом в эмитенте и других организациях за последние 5 лет и в настоящее время в хронологическом порядке, в том числе по совместительству

Период		Наименование организации	Должность
с	по		
2002	2016	Торгово-промышленная палата Российской Федерации	Вице-президент
2016	н/в	ПАО "ЦМТ"	Генеральный директор

Доли участия в уставном капитале эмитента/обыкновенных акций не имеет

Количество акций эмитента каждой категории (типа), которые могут быть приобретены лицом в результате осуществления прав по принадлежащим ему опционам эмитента: **эмитент не выпускал опционов**

Доли участия лица в уставном (складочном) капитале (паевом фонде) дочерних и зависимых обществ эмитента, а для тех дочерних и зависимых обществ эмитента, которые являются акционерными обществами, - также доля принадлежащих такому лицу обыкновенных акций дочернего или зависимого общества эмитента и количество акций дочернего или зависимого общества эмитента каждой категории (типа), которые могут быть приобретены таким лицом в результате осуществления прав по принадлежащим ему опционам дочернего или зависимого общества эмитента

Лицо указанных долей не имеет. Опционов, в результате осуществления прав по которым могут быть приобретены акции дочернего или зависимого общества эмитента, лицо не имеет

Сведения о характере любых родственных связей с иными лицами, входящими в состав органов управления эмитента и/или органов контроля за финансово-хозяйственной деятельностью эмитента:

Указанных родственных связей нет

Сведения о привлечении такого лица к административной ответственности за правонарушения в области финансов, налогов и сборов, рынка ценных бумаг или уголовной ответственности (наличии судимости) за преступления в сфере экономики или за преступления против государственной власти:

Лицо к указанным видам ответственности не привлекалось

Сведения о занятии таким лицом должностей в органах управления коммерческих организаций в период, когда в отношении указанных организаций было возбуждено дело о банкротстве и/или введена одна из процедур банкротства, предусмотренных законодательством Российской Федерации о несостоятельности (банкротстве):

Лицо указанных должностей не занимало

ФИО: *Богословская Вера Леонидовна*

Год рождения: **1949**

Образование:

Высшее

Все должности, занимаемые данным лицом в эмитенте и других организациях за последние 5 лет и в настоящее время в хронологическом порядке, в том числе по совместительству

Период		Наименование организации	Должность
с	по		
2004	н/в	ПАО "ЦМТ"	Главный бухгалтер

Доля участия лица в уставном капитале эмитента, %: **0.0005**

Доля принадлежащих лицу обыкновенных акций эмитента, %: **0.00009**

Количество акций эмитента каждой категории (типа), которые могут быть приобретены лицом в результате осуществления прав по принадлежащим ему опционам эмитента: **эмитент не выпускал опционов**

Доли участия лица в уставном (складочном) капитале (паевом фонде) дочерних и зависимых обществ эмитента, а для тех дочерних и зависимых обществ эмитента, которые являются акционерными обществами, - также доля принадлежащих такому лицу обыкновенных акций дочернего или зависимого общества эмитента и количество акций дочернего или зависимого общества эмитента каждой категории (типа), которые могут быть приобретены таким лицом в результате осуществления прав по принадлежащим ему опционам дочернего или зависимого общества эмитента

Лицо указанных долей не имеет. Опционов, в результате осуществления прав по которым могут быть приобретены акции дочернего или зависимого общества эмитента, лицо не имеет

Сведения о характере любых родственных связей с иными лицами, входящими в состав органов управления эмитента и/или органов контроля за финансово-хозяйственной деятельностью эмитента:

Указанных родственных связей нет

Сведения о привлечении такого лица к административной ответственности за правонарушения в области финансов, налогов и сборов, рынка ценных бумаг или уголовной ответственности (наличии судимости) за преступления в сфере экономики или за преступления против государственной власти:

Лицо к указанным видам ответственности не привлекалось

Сведения о занятии таким лицом должностей в органах управления коммерческих организаций в период, когда в отношении указанных организаций было возбуждено дело о банкротстве и/или введена одна из процедур банкротства, предусмотренных законодательством Российской Федерации о несостоятельности (банкротстве):

Лицо указанных должностей не занимало

ФИО: **Давыдов Сергей Александрович**

Год рождения: **1948**

Образование:

Высшее

Все должности, занимаемые данным лицом в эмитенте и других организациях за последние 5 лет и в настоящее время в хронологическом порядке, в том числе по совместительству

Период		Наименование организации	Должность
с	по		
2008	н/в	ПАО "ЦМТ"	Первый заместитель генерального директора
16.03.2016	13.04.2016	ПАО "ЦМТ"	Временно исполняющий обязанности генерального директора

Доли участия в уставном капитале эмитента/обыкновенных акций не имеет

Количество акций эмитента каждой категории (типа), которые могут быть приобретены лицом в результате осуществления прав по принадлежащим ему опционам эмитента: **эмитент не выпускал опционов**

Доли участия лица в уставном (складочном) капитале (паевом фонде) дочерних и зависимых обществ эмитента, а для тех дочерних и зависимых обществ эмитента, которые являются акционерными обществами, - также доля принадлежащих такому лицу обыкновенных акций дочернего или зависимого общества эмитента и количество акций дочернего или зависимого общества эмитента каждой категории (типа), которые могут быть приобретены таким лицом в результате осуществления

прав по принадлежащим ему опционам дочернего или зависимого общества эмитента

Лицо указанных долей не имеет. Опционов, в результате осуществления прав по которым могут быть приобретены акции дочернего или зависимого общества эмитента, лицо не имеет

Сведения о характере любых родственных связей с иными лицами, входящими в состав органов управления эмитента и/или органов контроля за финансово-хозяйственной деятельностью эмитента:

Указанных родственных связей нет

Сведения о привлечении такого лица к административной ответственности за правонарушения в области финансов, налогов и сборов, рынка ценных бумаг или уголовной ответственности (наличии судимости) за преступления в сфере экономики или за преступления против государственной власти:

Лицо к указанным видам ответственности не привлекалось

Сведения о занятии таким лицом должностей в органах управления коммерческих организаций в период, когда в отношении указанных организаций было возбуждено дело о банкротстве и/или введена одна из процедур банкротства, предусмотренных законодательством Российской Федерации о несостоятельности (банкротстве):

Лицо указанных должностей не занимало

ФИО: **Паршиков Алексей Юрьевич**

Год рождения: **1978**

Образование:

Высшее

Все должности, занимаемые данным лицом в эмитенте и других организациях за последние 5 лет и в настоящее время в хронологическом порядке, в том числе по совместительству

Период		Наименование организации	Должность
с	по		
2008	2015	Некоммерческое партнерство "Специализированная коллегия адвокатов Адвокатской палаты г. Москвы по оказанию правовой помощи военнослужащим, сотрудникам правоохранительных органов и другим лицам"	Адвокат
2015	2016	ПАО "ЦМТ"	Директор Юридического департамента
2016	н/в	ПАО "ЦМТ"	Директор Департамента правового обеспечения и корпоративного управления
2016	н/в	ООО "Совинцентр-2"	Генеральный директор

Доли участия в уставном капитале эмитента/обыкновенных акций не имеет

Количество акций эмитента каждой категории (типа), которые могут быть приобретены лицом в результате осуществления прав по принадлежащим ему опционам эмитента: **эмитент не выпускал опционов**

Доли участия лица в уставном (складочном) капитале (паевом фонде) дочерних и зависимых обществ эмитента, а для тех дочерних и зависимых обществ эмитента, которые являются акционерными обществами, - также доля принадлежащих такому лицу обыкновенных акций дочернего или зависимого общества эмитента и количество акций дочернего или зависимого общества эмитента каждой категории (типа), которые могут быть приобретены таким лицом в результате осуществления прав по принадлежащим ему опционам дочернего или зависимого общества эмитента

Лицо указанных долей не имеет. Опционов, в результате осуществления прав по которым могут быть приобретены акции дочернего или зависимого общества эмитента, лицо не имеет

Сведения о характере любых родственных связей с иными лицами, входящими в состав органов управления эмитента и/или органов контроля за финансово-хозяйственной деятельностью эмитента:

Указанных родственных связей нет

Сведения о привлечении такого лица к административной ответственности за правонарушения в области финансов, налогов и сборов, рынка ценных бумаг или уголовной ответственности (наличии судимости) за преступления в сфере экономики или за преступления против государственной власти:

Лицо к указанным видам ответственности не привлекалось

Сведения о занятии таким лицом должностей в органах управления коммерческих организаций в период, когда в отношении указанных организаций было возбуждено дело о банкротстве и/или введена одна из процедур банкротства, предусмотренных законодательством Российской Федерации о несостоятельности (банкротстве):

Лицо указанных должностей не занимало

ФИО: **Пасик Владимир Иванович**

Год рождения: **1956**

Образование:

Высшее

Все должности, занимаемые данным лицом в эмитенте и других организациях за последние 5 лет и в настоящее время в хронологическом порядке, в том числе по совместительству

Период		Наименование организации	Должность
с	по		
2004	2016	ОАО "ЦМТ"	Заместитель генерального директора
2016	н/в	ПАО "ЦМТ"	Заместитель генерального директора - директор Департамента обеспечения безопасности

Доли участия в уставном капитале эмитента/обыкновенных акций не имеет

Количество акций эмитента каждой категории (типа), которые могут быть приобретены лицом в результате осуществления прав по принадлежащим ему опционам эмитента: **эмитент не выпускал опционов**

Доли участия лица в уставном (складочном) капитале (паевом фонде) дочерних и зависимых обществ эмитента, а для тех дочерних и зависимых обществ эмитента, которые являются акционерными обществами, - также доля принадлежащих такому лицу обыкновенных акций дочернего или зависимого общества эмитента и количество акций дочернего или зависимого общества эмитента каждой категории (типа), которые могут быть приобретены таким лицом в результате осуществления прав по принадлежащим ему опционам дочернего или зависимого общества эмитента

Лицо указанных долей не имеет. Опционов, в результате осуществления прав по которым могут быть приобретены акции дочернего или зависимого общества эмитента, лицо не имеет

Сведения о характере любых родственных связей с иными лицами, входящими в состав органов управления эмитента и/или органов контроля за финансово-хозяйственной деятельностью эмитента:

Указанных родственных связей нет

Сведения о привлечении такого лица к административной ответственности за правонарушения в области финансов, налогов и сборов, рынка ценных бумаг или уголовной ответственности (наличии судимости) за преступления в сфере экономики или за преступления против государственной власти:

Лицо к указанным видам ответственности не привлекалось

Сведения о занятии таким лицом должностей в органах управления коммерческих организаций в период, когда в отношении указанных организаций было возбуждено дело о банкротстве и/или введена одна из процедур банкротства, предусмотренных законодательством Российской Федерации о несостоятельности (банкротстве):

Лицо указанных должностей не занимало

ФИО: *Субботин Вадим Николаевич*

Год рождения: *1965*

Образование:

Высшее

Все должности, занимаемые данным лицом в эмитенте и других организациях за последние 5 лет и в настоящее время в хронологическом порядке, в том числе по совместительству

Период		Наименование организации	Должность
с	по		
2004	2014	ОАО "ММВБ"	Заместитель генерального директора, вице-президент, управляющий директор по финансам
2014	2014	ЗАО «РБ Текнолоджис»	Партнер
2014	2016	ПАО "ЦМТ"	Заместитель генерального директора
2016	н/в	ПАО "ЦМТ"	Заместитель генерального директора по финансам и коммерции

Доли участия в уставном капитале эмитента/обыкновенных акций не имеет

Количество акций эмитента каждой категории (типа), которые могут быть приобретены лицом в результате осуществления прав по принадлежащим ему опционам эмитента: *эмитент не выпускал опционов*

Доли участия лица в уставном (складочном) капитале (паевом фонде) дочерних и зависимых обществ эмитента, а для тех дочерних и зависимых обществ эмитента, которые являются акционерными обществами, - также доля принадлежащих такому лицу обыкновенных акций дочернего или зависимого общества эмитента и количество акций дочернего или зависимого общества эмитента каждой категории (типа), которые могут быть приобретены таким лицом в результате осуществления прав по принадлежащим ему опционам дочернего или зависимого общества эмитента

Лицо указанных долей не имеет. Опционов, в результате осуществления прав по которым могут быть приобретены акции дочернего или зависимого общества эмитента, лицо не имеет

Сведения о характере любых родственных связей с иными лицами, входящими в состав органов управления эмитента и/или органов контроля за финансово-хозяйственной деятельностью эмитента:

Указанных родственных связей нет

Сведения о привлечении такого лица к административной ответственности за правонарушения в области финансов, налогов и сборов, рынка ценных бумаг или уголовной ответственности (наличия судимости) за преступления в сфере экономики или за преступления против государственной власти:

Лицо к указанным видам ответственности не привлекалось

Сведения о занятии таким лицом должностей в органах управления коммерческих организаций в период, когда в отношении указанных организаций было возбуждено дело о банкротстве и/или введена одна из процедур банкротства, предусмотренных законодательством Российской Федерации о несостоятельности (банкротстве):

Лицо указанных должностей не занимало

5.3. Сведения о размере вознаграждения и/или компенсации расходов по каждому органу управления эмитента

Сведения о размере вознаграждения по каждому из органов управления (за исключением физического лица, осуществляющего функции единоличного исполнительного органа управления эмитента). Указываются все виды вознаграждения, в том числе заработная плата, премии, комиссионные, льготы и (или) компенсации расходов, а также иные имущественные представления:

Совет директоров

Сведения о существующих соглашениях относительно таких выплат в текущем финансовом году:
Выплаты осуществляются в соответствии с Положением о вознаграждениях и компенсациях, выплачиваемых членам Совета директоров Открытого акционерного общества «Центр международной торговли», утвержденным Решением годового общего собрания акционеров ОАО «ЦМТ», протокол от 11 апреля 2008 года № 18 (новая редакция, с изменениями, внесенными решением годового общего собрания акционеров ОАО «ЦМТ», протокол от 25 апреля 2014 г. № 24).

Коллегиальный исполнительный орган

Сведения о существующих соглашениях относительно таких выплат в текущем финансовом году:
Выплаты осуществляются в соответствии с трудовыми договорами.

5.4. Сведения о структуре и компетенции органов контроля за финансово-хозяйственной деятельностью эмитента, а также об организации системы управления рисками и внутреннего контроля

Приводится полное описание структуры органов контроля за финансово-хозяйственной деятельностью эмитента и их компетенции в соответствии с уставом (учредительными документами) и внутренними документами эмитента:

Контроль за финансовой и хозяйственной деятельностью Общества осуществляет Ревизионная комиссия.

Деятельность Ревизионной комиссии регулируется действующим законодательством Российской Федерации и Уставом Общества.

Порядок деятельности Ревизионной комиссии Общества определяется Положением о Ревизионной комиссии ПАО «ЦМТ».

К компетенции Ревизионной комиссии относятся:

- осуществление проверки финансово-хозяйственной деятельности Общества по итогам деятельности за год, а также во всякое время;*
- проверка и анализ финансового состояния Общества, его платежеспособности, системы управления финансовыми и операционными рисками, ликвидности активов;*
- подтверждение достоверности данных, содержащихся в годовом отчете Общества, годовой бухгалтерской отчетности и иных отчетах, а также других финансовых документах Общества;*
- проверка финансовой документации Общества;*
- осуществление ревизии и контроля состояния бухгалтерского, налогового учета и отчетности;*
- проверка законности заключенных договоров от имени Общества, совершаемых сделок, расчетов;*
- проверка эффективности использования активов и иных ресурсов Общества, выявление причин непроизводительных потерь и расходов;*
- анализ соответствия ведения бухгалтерского и статистического учета действующим нормативным актам, проверка порядка ведения бухгалтерского учета и представления финансовой и бухгалтерской отчетности при осуществлении финансово-хозяйственной деятельности Общества;*
- проверка финансового положения Общества, его платежеспособности, ликвидности активов, соотношения собственных и заемных средств, выявление резервов улучшения экономического состояния Общества и выработка рекомендаций для органов управления Обществом;*
- проверка своевременности и правильности платежей Общества, начислений и выплат дивидендов, ведения расчетных операций с контрагентами, а также расчетных операций по оплате труда, социальному страхованию;*
- проверка состояния расчетов с бюджетом, внебюджетными фондами, проверка полноты, своевременности проведения годовых инвентаризаций, отражения результатов инвентаризаций в бухгалтерском учете;*

- проверка использования прибыли;
- проверка организации документооборота, своевременности поступления и полноты обработки первичных документов;
- проверка правильности составления балансов, отчетной документации;
- проверка правомочности решений, принятых Советом директоров, Правлением и генеральным директором, их соответствия Уставу и решениям Общих собраний акционеров;
- проверка выполнения предписаний Ревизионной комиссии по устранению выявленных нарушений;
- решение иных вопросов, отнесенных к компетенции Ревизионной комиссии Федеральным законом «Об акционерных обществах», Уставом и Положением о Ревизионной комиссии ПАО «ЦМТ».

В обществе образован комитет по аудиту совета директоров

Основные функции комитета по аудиту:

- контроль за обеспечением полноты, точности и достоверности бухгалтерской (финансовой) отчетности Общества;
- контроль за надежностью и эффективностью функционирования системы управления рисками и внутреннего контроля;
- обеспечение независимости и объективности осуществления функций внутреннего и внешнего аудита;
- осуществляет подготовку для рассмотрения Советом директоров предложений по вопросам отбора кандидатов в аудиторы Общества, представляет заключение по оценке кандидатов в аудиторы;
- вносит предложения для рассмотрения Советом директоров по вопросам, связанным с существенными условиями договора по оказанию аудиторских услуг;
- проводит для рассмотрения Советом директоров предварительный анализ и оценку заключения аудитора Общества;
- в пределах установленной компетенции осуществляет взаимодействие со структурными подразделениями Общества, рассматривает предложения, сообщения по вопросам совершенствования процедур внутреннего контроля финансово-хозяйственной деятельности Общества;
- представляет на рассмотрение Совета директоров Общества заключение по оценке эффективности процедур внутреннего контроля Общества и предложения по их совершенствованию;
- исполняет иные поручения Совета директоров;
- представляет на рассмотрение Совета директоров Общества заключения по вопросам своей компетенции.

Члены комитета по аудиту совета директоров

ФИО	Председатель
Липатников Николай Михайлович	Да
Беднов Сергей Сергеевич	Нет
Шафраник Юрий Константинович	Нет

Информация о наличии отдельного структурного подразделения (подразделений) эмитента по управлению рисками и внутреннему контролю (иного, отличного от ревизионной комиссии (ревизора), органа (структурного подразделения), осуществляющего внутренний контроль за финансово-хозяйственной деятельностью эмитента), его задачах и функциях:

Внутренний контроль финансово-хозяйственной деятельности эмитента осуществляется внутренним структурным подразделением Общества – Департаментом внутреннего аудита. Департамент внутреннего аудита в своей деятельности руководствуется Положением о Департаменте внутреннего аудита и Положением о внутреннем аудите ПАО «ЦМТ».

Информация о наличии у эмитента отдельного структурного подразделения (службы) внутреннего аудита, его задачах и функциях:

Основными задачами Департамента внутреннего аудита являются:

- контроль обеспечения сохранности и рационального использования активов Общества при осуществлении коммерческой деятельности;

- контроль за соблюдением порядка и качества ведения конъюнктурной проработки договоров на оказание услуг;
- контроль за расходами подразделений Общества;
- контроль капитального и текущего ремонта, капитального строительства;
- выявление экономических резервов Общества, разработка предложений, направленных на увеличение его рентабельности;
- контроль финансово-хозяйственной деятельности дочерних и зависимых организаций;
- оценка эффективности системы внутреннего контроля и результативности деятельности отдельных структурных подразделений;
- проведение анализа и оценка эффективности системы управления рисками и разработка предложений методов снижения рисков.

Основные функции Департамента внутреннего аудита:

- проведение документальных, оперативных и тематических проверок и аудита финансово-хозяйственной деятельности Общества и его структурных подразделений на основании приказа генерального директора и в соответствии с утвержденным планом проверок на календарный год;
- проведение проверок обеспечения сохранности и рационального использования активов Общества при осуществлении коммерческой деятельности;
- проведение проверок исполнения договорных обязательств между контрагентами и Обществом;
- проведение проверок в области снабжения, транспортировки, приема, хранения и отпуска товарно-материальных ценностей (ТМЦ);
- осуществление контроля за соблюдением порядка и качества ведения конъюнктурной проработки договоров на оказание услуг подразделениями Общества и закупочных цен;
- осуществление регулярного контроля за работой персонала по соблюдению технологий работы, стандартов обслуживания и должностных инструкций;
- проведение проверок выполнения договорных обязательств и соответствия смет на строительно-монтажные работы при проведении капитального и текущего ремонта, капитального строительства;
- проведение проверок достоверности данных актов выполненных работ (форма КС-2) и справок о стоимости выполненных работ (форма КС-3) по объектам капитального ремонта и капитального строительства;
- проверка полноты и правильности отражения хозяйственных операций в регистрах бухгалтерского учета;
- проведение анализа проектов договоров (дополнительных соглашений) капитального и текущего ремонта, капитального строительства на предмет целесообразности их заключения;
- проведение документальных и оперативных проверок за использованием денежных и материальных средств при проведении работ по капитальному и текущему ремонту, капитальному строительству;
- контроль за расходами подразделений Общества;
- выявление экономических резервов Общества, разработка предложений, направленных на увеличение его рентабельности;
- ревизии финансово-хозяйственной деятельности дочерних и зависимых организаций;
- проверки эффективности расходования средств на электроснабжение, водоснабжение, теплоснабжение, вывоз производственных и бытовых отходов;
- проверки эффективности принятых мер по экономии энергоемкости водо и теплоснабжения, за счет внедрения современных энерго, тепло и водосберегающих технологий и приборов;
- оценка эффективности системы внутреннего контроля и результативности деятельности отдельных структурных подразделений;
- проведение анализа и оценка эффективности системы управления рисками и разработка предложений методов снижения рисков;
- разработка и представление руководству Общества предложений по устранению выявленных в ходе проведения аудита нарушений и недостатков, рекомендаций по их исправлению;
- анализ эффективности работы структурных подразделений Общества, подготовка предложений по совершенствованию деятельности структурных подразделений Общества;
- оказание консультаций подразделениям Общества, направленных на совершенствование их деятельности;
- обеспечение оперативного контроля за достоверностью финансовой и статистической информации, формируемой в электронных системах гостиниц "Краун Плаза" и "Международная-2", при оказании услуг клиентам гостиниц, и закрытие финансового дня;
- контроль за поступлением наличной выручки и возвратами клиентам неиспользованных депозитов;
- предоставление руководству Общества результатов проведенных проверок, оформленных в виде

акта или справки;

- анализ внутренних документов Общества, регулирующих финансово-хозяйственную деятельность Общества и его структурных подразделений на предмет их соответствия финансовым интересам Общества и разработка предложений по их совершенствованию.

Политика эмитента в области управления рисками и внутреннего контроля:

Основные принципы системы управления рисками ПАО «ЦМТ» утверждены Советом директоров 30.03.2017 (Протокол от 03.04.2017 №12).

Положение о внутреннем аудите ПАО "ЦМТ" утверждено решением Совета директоров 24.05.2016 (Протокол от 26.05.2016 №3).

Эмитентом утвержден (одобрен) внутренний документ эмитента, устанавливающий правила по предотвращению неправомерного использования конфиденциальной и инсайдерской информации.

Сведения о наличии внутреннего документа эмитента, устанавливающего правила по предотвращению неправомерного использования конфиденциальной и инсайдерской информации:

Положение об инсайдерской информации ОАО «ЦМТ» утверждено решением Совета директоров ОАО «ЦМТ» от 19 августа 2011 (Протокол № 3).

Положение об информационной политике ОАО «ЦМТ» утверждено решением Совета директоров ОАО «ЦМТ» от 16 июля 2008 (Протокол №3).

5.5. Информация о лицах, входящих в состав органов контроля за финансово-хозяйственной деятельностью эмитента

Наименование органа контроля за финансово-хозяйственной деятельностью эмитента: *Ревизионная комиссия*

ФИО: *Ардеев Андрей Владимирович*

Год рождения: *1979*

Образование:

Высшее

Все должности, занимаемые данным лицом в эмитенте и других организациях за последние 5 лет и в настоящее время в хронологическом порядке, в том числе по совместительству

Период		Наименование организации	Должность
с	по		
2010	н/в	ЗАО "Лидер"	Начальник отдела акционерного контроля

Доли участия в уставном капитале эмитента/обыкновенных акций не имеет

Количество акций эмитента каждой категории (типа), которые могут быть приобретены лицом в результате осуществления прав по принадлежащим ему опционам эмитента: *эмитент не выпускал опционов*

Доли участия лица в уставном (складочном) капитале (паевом фонде) дочерних и зависимых обществ эмитента, а для тех дочерних и зависимых обществ эмитента, которые являются акционерными обществами, - также доля принадлежащих такому лицу обыкновенных акций дочернего или зависимого общества эмитента и количество акций дочернего или зависимого общества эмитента каждой категории (типа), которые могут быть приобретены таким лицом в результате осуществления прав по принадлежащим ему опционам дочернего или зависимого общества эмитента

Лицо указанных долей не имеет. Опционов, в результате осуществления прав по которым могут быть приобретены акции дочернего или зависимого общества эмитента, лицо не имеет

Сведения о характере любых родственных связей с иными лицами, входящими в состав органов управления эмитента и/или органов контроля за финансово-хозяйственной деятельностью эмитента:

Указанных родственных связей нет

Сведения о привлечении такого лица к административной ответственности за правонарушения в области финансов, налогов и сборов, рынка ценных бумаг или уголовной ответственности (наличии судимости) за преступления в сфере экономики или за преступления против государственной власти:

Лицо к указанным видам ответственности не привлекалось

Сведения о занятии таким лицом должностей в органах управления коммерческих организаций в период, когда в отношении указанных организаций было возбуждено дело о банкротстве и/или введена одна из процедур банкротства, предусмотренных законодательством Российской Федерации о несостоятельности (банкротстве):

Лицо указанных должностей не занимало

ФИО: **Бирюкова Юлия Борисовна**

Год рождения: **1974**

Образование:

Высшее

Все должности, занимаемые данным лицом в эмитенте и других организациях за последние 5 лет и в настоящее время в хронологическом порядке, в том числе по совместительству

Период		Наименование организации	Должность
с	по		
2015	2017	ТПП РФ	Главный экономист Валютно-финансового департамента
2017	н/в	ТПП РФ	Главный эксперт - руководитель направления Валютно-финансового департамента

Доли участия в уставном капитале эмитента/обыкновенных акций не имеет

Количество акций эмитента каждой категории (типа), которые могут быть приобретены лицом в результате осуществления прав по принадлежащим ему опционам эмитента: **эмитент не выпускал опционов**

Доли участия лица в уставном (складочном) капитале (паевом фонде) дочерних и зависимых обществ эмитента, а для тех дочерних и зависимых обществ эмитента, которые являются акционерными обществами, - также доля принадлежащих такому лицу обыкновенных акций дочернего или зависимого общества эмитента и количество акций дочернего или зависимого общества эмитента каждой категории (типа), которые могут быть приобретены таким лицом в результате осуществления прав по принадлежащим ему опционам дочернего или зависимого общества эмитента

Лицо указанных долей не имеет. Опционов, в результате осуществления прав по которым могут быть приобретены акции дочернего или зависимого общества эмитента, лицо не имеет

Сведения о характере любых родственных связей с иными лицами, входящими в состав органов управления эмитента и/или органов контроля за финансово-хозяйственной деятельностью эмитента:

Указанных родственных связей нет

Сведения о привлечении такого лица к административной ответственности за правонарушения в области финансов, налогов и сборов, рынка ценных бумаг или уголовной ответственности (наличии судимости) за преступления в сфере экономики или за преступления против государственной власти:

Лицо к указанным видам ответственности не привлекалось

Сведения о занятии таким лицом должностей в органах управления коммерческих организаций в период, когда в отношении указанных организаций было возбуждено дело о банкротстве и/или введена одна из процедур банкротства, предусмотренных законодательством Российской Федерации о несостоятельности (банкротстве):

Лицо указанных должностей не занимало

ФИО: **Кустарин Игорь Владимирович**
(председатель)

Год рождения: **1953**

Образование:
Высшее

Все должности, занимаемые данным лицом в эмитенте и других организациях за последние 5 лет и в настоящее время в хронологическом порядке, в том числе по совместительству

Период		Наименование организации	Должность
с	по		
1997	н/в	ТПП Чувашской республики	Президент

Доли участия в уставном капитале эмитента/обыкновенных акций не имеет

Количество акций эмитента каждой категории (типа), которые могут быть приобретены лицом в результате осуществления прав по принадлежащим ему опционам эмитента: ***эмитент не выпускал опционов***

Доли участия лица в уставном (складочном) капитале (паевом фонде) дочерних и зависимых обществ эмитента, а для тех дочерних и зависимых обществ эмитента, которые являются акционерными обществами, - также доля принадлежащих такому лицу обыкновенных акций дочернего или зависимого общества эмитента и количество акций дочернего или зависимого общества эмитента каждой категории (типа), которые могут быть приобретены таким лицом в результате осуществления прав по принадлежащим ему опционам дочернего или зависимого общества эмитента

Лицо указанных долей не имеет. Опционов, в результате осуществления прав по которым могут быть приобретены акции дочернего или зависимого общества эмитента, лицо не имеет

Сведения о характере любых родственных связей с иными лицами, входящими в состав органов управления эмитента и/или органов контроля за финансово-хозяйственной деятельностью эмитента:

Указанных родственных связей нет

Сведения о привлечении такого лица к административной ответственности за правонарушения в области финансов, налогов и сборов, рынка ценных бумаг или уголовной ответственности (наличии судимости) за преступления в сфере экономики или за преступления против государственной власти:

Лицо к указанным видам ответственности не привлекалось

Сведения о занятии таким лицом должностей в органах управления коммерческих организаций в период, когда в отношении указанных организаций было возбуждено дело о банкротстве и/или введена одна из процедур банкротства, предусмотренных законодательством Российской Федерации о несостоятельности (банкротстве):

Лицо указанных должностей не занимало

ФИО: **Орлова Елена Станиславовна**

Год рождения: **1957**

Образование:
Высшее

Все должности, занимаемые данным лицом в эмитенте и других организациях за последние 5 лет и в настоящее время в хронологическом порядке, в том числе по совместительству

Период		Наименование организации	Должность
с	по		
2011	н/в	ТПП РФ	Директор Департамента бухгалтерского учета - главный бухгалтер

Доли участия в уставном капитале эмитента/обыкновенных акций не имеет

Количество акций эмитента каждой категории (типа), которые могут быть приобретены лицом в результате осуществления прав по принадлежащим ему опционам эмитента: **эмитент не выпускал опционов**

Доли участия лица в уставном (складочном) капитале (паевом фонде) дочерних и зависимых обществ эмитента, а для тех дочерних и зависимых обществ эмитента, которые являются акционерными обществами, - также доля принадлежащих такому лицу обыкновенных акций дочернего или зависимого общества эмитента и количество акций дочернего или зависимого общества эмитента каждой категории (типа), которые могут быть приобретены таким лицом в результате осуществления прав по принадлежащим ему опционам дочернего или зависимого общества эмитента

Лицо указанных долей не имеет. Опционов, в результате осуществления прав по которым могут быть приобретены акции дочернего или зависимого общества эмитента, лицо не имеет

Сведения о характере любых родственных связей с иными лицами, входящими в состав органов управления эмитента и/или органов контроля за финансово-хозяйственной деятельностью эмитента:

Указанных родственных связей нет

Сведения о привлечении такого лица к административной ответственности за правонарушения в области финансов, налогов и сборов, рынка ценных бумаг или уголовной ответственности (наличии судимости) за преступления в сфере экономики или за преступления против государственной власти:

Лицо к указанным видам ответственности не привлекалось

Сведения о занятии таким лицом должностей в органах управления коммерческих организаций в период, когда в отношении указанных организаций было возбуждено дело о банкротстве и/или введена одна из процедур банкротства, предусмотренных законодательством Российской Федерации о несостоятельности (банкротстве):

Лицо указанных должностей не занимало

ФИО: **Феоктистова Татьяна Владимировна**

Год рождения: **1974**

Образование:

Высшее

Все должности, занимаемые данным лицом в эмитенте и других организациях за последние 5 лет и в настоящее время в хронологическом порядке, в том числе по совместительству

Период		Наименование организации	Должность
с	по		
2013	2015	ПАО "ЦМТ"	Заместитель директора Департамента персонала
2015	н/в	ПАО "ЦМТ"	Директор Департамента персонала

Доли участия в уставном капитале эмитента/обыкновенных акций не имеет

Количество акций эмитента каждой категории (типа), которые могут быть приобретены лицом в результате осуществления прав по принадлежащим ему опционам эмитента: **эмитент не выпускал опционов**

Доли участия лица в уставном (складочном) капитале (паевом фонде) дочерних и зависимых обществ эмитента, а для тех дочерних и зависимых обществ эмитента, которые являются акционерными обществами, - также доля принадлежащих такому лицу обыкновенных акций дочернего или зависимого общества эмитента и количество акций дочернего или зависимого общества эмитента каждой категории (типа), которые могут быть приобретены таким лицом в результате осуществления прав по принадлежащим ему опционам дочернего или зависимого общества эмитента

Лицо указанных долей не имеет. Опционов, в результате осуществления прав по которым могут быть приобретены акции дочернего или зависимого общества эмитента, лицо не имеет

Сведения о характере любых родственных связей с иными лицами, входящими в состав органов управления эмитента и/или органов контроля за финансово-хозяйственной деятельностью эмитента:

Указанных родственных связей нет

Сведения о привлечении такого лица к административной ответственности за правонарушения в области финансов, налогов и сборов, рынка ценных бумаг или уголовной ответственности (наличия судимости) за преступления в сфере экономики или за преступления против государственной власти:

Лицо к указанным видам ответственности не привлекалось

Сведения о занятии таким лицом должностей в органах управления коммерческих организаций в период, когда в отношении указанных организаций было возбуждено дело о банкротстве и/или введена одна из процедур банкротства, предусмотренных законодательством Российской Федерации о несостоятельности (банкротстве):

Лицо указанных должностей не занимало

Наименование органа контроля за финансово-хозяйственной деятельностью эмитента: *Иное*

Департамент внутреннего аудита

Информация о руководителе такого отдельного структурного подразделения (органа) эмитента

Наименование должности руководителя структурного подразделения: *Директор*

ФИО: *Шафранова Елена Олеговна*

Год рождения: *1961*

Образование:

Высшее

Все должности, занимаемые данным лицом в эмитенте и других организациях за последние 5 лет и в настоящее время в хронологическом порядке, в том числе по совместительству

Период		Наименование организации	Должность
с	по		
2007	2014	ОАО «ЦМТ»	Начальник контрольно-ревизионного отдела
2014	н/в	ПАО «ЦМТ»	Директор Департамента внутреннего аудита

Доли участия в уставном капитале эмитента/обыкновенных акций не имеет

Количество акций эмитента каждой категории (типа), которые могут быть приобретены лицом в результате осуществления прав по принадлежащим ему опционам эмитента: *эмитент не выпускал опционов*

Доли участия лица в уставном (складочном) капитале (паевом фонде) дочерних и зависимых обществ эмитента, а для тех дочерних и зависимых обществ эмитента, которые являются акционерными обществами, - также доля принадлежащих такому лицу обыкновенных акций дочернего или зависимого общества эмитента и количество акций дочернего или зависимого общества эмитента каждой категории (типа), которые могут быть приобретены таким лицом в результате осуществления прав по принадлежащим ему опционам дочернего или зависимого общества эмитента

Лицо указанных долей не имеет. Опционов, в результате осуществления прав по которым могут быть приобретены акции дочернего или зависимого общества эмитента, лицо не имеет

Сведения о характере любых родственных связей с иными лицами, входящими в состав органов

управления эмитента и/или органов контроля за финансово-хозяйственной деятельностью эмитента:
Указанных родственных связей нет

Сведения о привлечении такого лица к административной ответственности за правонарушения в области финансов, налогов и сборов, рынка ценных бумаг или уголовной ответственности (наличии судимости) за преступления в сфере экономики или за преступления против государственной власти:

Лицо к указанным видам ответственности не привлекалось

Сведения о занятии таким лицом должностей в органах управления коммерческих организаций в период, когда в отношении указанных организаций было возбуждено дело о банкротстве и/или введена одна из процедур банкротства, предусмотренных законодательством Российской Федерации о несостоятельности (банкротстве):

Лицо указанных должностей не занимало

5.6. Сведения о размере вознаграждения и (или) компенсации расходов по органу контроля за финансово-хозяйственной деятельностью эмитента

Вознаграждения

По каждому органу контроля за финансово-хозяйственной деятельностью эмитента (за исключением физического лица, занимающего должность (осуществляющего функции) ревизора эмитента) описываются с указанием размера все виды вознаграждения, включая заработную плату членов органов контроля за финансово-хозяйственной деятельностью эмитента, являющихся (являвшихся) его работниками, в том числе работающих (работавших) по совместительству, премии, комиссионные, вознаграждения, отдельно выплачиваемые за участие в работе соответствующего органа контроля за финансово-хозяйственной деятельностью эмитента, иные виды вознаграждения, которые были выплачены эмитентом в течение соответствующего отчетного периода, а также описываются с указанием размера расходы, связанные с исполнением функций членов органов контроля за финансово-хозяйственной деятельностью эмитента, компенсированные эмитентом в течение соответствующего отчетного периода.

Наименование органа контроля за финансово-хозяйственной деятельностью эмитента: **Ревизионная комиссия**

Сведения о существующих соглашениях относительно таких выплат в текущем финансовом году:
Выплаты производятся в соответствии с Положением о вознаграждениях и компенсациях, выплачиваемых членам Ревизионной комиссии Открытого акционерного общества «Центр международной торговли», утвержденным Решением годового общего собрания акционеров ОАО «ЦМТ», протокол от 11 апреля 2008 года № 18 (новая редакция, с изменениями, внесенными решением годового общего собрания акционеров ОАО «ЦМТ», протокол от 25 апреля 2014 г. № 24).

5.7. Данные о численности и обобщенные данные о составе сотрудников (работников) эмитента, а также об изменении численности сотрудников (работников) эмитента

Единица измерения: **руб.**

Наименование показателя	2019, 6 мес.
Средняя численность работников, чел.	1 352
Фонд начисленной заработной платы работников за отчетный период	659 761 499.64
Выплаты социального характера работников за отчетный период	29 338 988.89

Существенного изменения численности сотрудников (работников) эмитента за раскрываемый период не произошло.

В состав сотрудников (работников) эмитента не входят сотрудники, оказывающие существенное влияние на финансово-хозяйственную деятельность эмитента.

В обществе функционирует профсоюзный орган.

5.8. Сведения о любых обязательствах эмитента перед сотрудниками (работниками), касающихся возможности их участия в уставном капитале эмитента

Эмитент не имеет обязательств перед сотрудниками (работниками), касающихся возможности их участия в уставном капитале эмитента, а также не предоставляет и не предусматривает возможности предоставления сотрудникам (работникам) эмитента опционов эмитента

Раздел VI. Сведения об участниках (акционерах) эмитента и о совершенных эмитентом сделках, в совершении которых имелась заинтересованность

6.1. Сведения об общем количестве акционеров (участников) эмитента

Общее количество лиц с ненулевыми остатками на лицевых счетах, зарегистрированных в реестре акционеров эмитента на дату окончания отчетного квартала: **1 337**

Общее количество номинальных держателей акций эмитента: **1**

Общее количество лиц, включенных в составленный последним список лиц, имевших (имеющих) право на участие в общем собрании акционеров эмитента (иной список лиц, составленный в целях осуществления (реализации) прав по акциям эмитента и для составления которого номинальные держатели акций эмитента представляли данные о лицах, в интересах которых они владели (владеют) акциями эмитента): **1 265**

Дата составления списка лиц, включенных в составленный последним список лиц, имевших (имеющих) право на участие в общем собрании акционеров эмитента (иного списка лиц, составленного в целях осуществления (реализации) прав по акциям эмитента и для составления которого номинальные держатели акций эмитента представляли данные о лицах, в интересах которых они владели (владеют) акциями эмитента): **25.03.2019**

Владельцы обыкновенных акций эмитента, которые подлежали включению в такой список: **1 265**

Владельцы привилегированных акций эмитента, которые подлежали включению в такой список: **0**

Информация о количестве собственных акций, находящихся на балансе эмитента на дату окончания отчетного квартала

Собственных акций, находящихся на балансе эмитента нет

Информация о количестве акций эмитента, принадлежащих подконтрольным ему организациям

Категория акций: *обыкновенные*

Количество акций эмитента, принадлежащих подконтрольным ему организациям: **172 409 261**

Категория акций: *привилегированные*

Тип акций: *именные*

Количество акций эмитента, принадлежащих подконтрольным ему организациям: **11 689 860**

6.2. Сведения об участниках (акционерах) эмитента, владеющих не менее чем пятью процентами его уставного капитала или не менее чем пятью процентами его обыкновенных акций, а также сведения о контролирующих таких участников (акционеров) лицах, а в случае отсутствия таких лиц - о таких участниках (акционерах), владеющих не менее чем 20 процентами уставного капитала или не менее чем 20 процентами их обыкновенных акций

Участники (акционеры) эмитента, владеющие не менее чем пятью процентами его уставного капитала или не менее чем пятью процентами его обыкновенных акций

1.

Полное фирменное наименование: *Торгово-промышленная палата Российской Федерации*

Сокращенное фирменное наименование: *ТПП РФ, ТПП России*

Место нахождения

109012 Российская Федерация, город Москва, Ильинка 6/1 стр. 1

ИНН: **7710026920**

ОГРН: **1027746000853**

Доля участия лица в уставном капитале эмитента: **52.13%**

Доля принадлежащих лицу обыкновенных акций эмитента: **54.81%**

Лица, контролирующие участника (акционера) эмитента: **Указанных лиц нет**

Участники (акционеры) данного лица, владеющие не менее чем 20 процентами его уставного капитала или не менее чем 20 процентами его обыкновенных акций: **Указанных лиц нет**

Иные сведения, указываемые эмитентом по собственному усмотрению: **Нет.**

2.

Номинальный держатель

Информация о номинальном держателе:

Полное фирменное наименование: **Небанковская кредитная организация акционерное общество «Национальный расчетный депозитарий»**

Сокращенное фирменное наименование: **НКО АО НРД**

Место нахождения

105066 Российская Федерация, город Москва, Спартаковская 12

ИНН: **7702165310**

ОГРН: **1027739132563**

Телефон: **+7 (495) 234-4827**

Факс: **+7 (495) 956-0938**

Адрес электронной почты: **info@nsd.ru**

Сведения о лицензии профессионального участника рынка ценных бумаг

Номер: **045-12042-000100**

Дата выдачи: **19.02.2009**

Дата окончания действия: **Бессрочная**

Наименование органа, выдавшего лицензию: **ФСФР России**

Количество обыкновенных акций эмитента, зарегистрированных в реестре акционеров эмитента на имя номинального держателя: **416 006 595**

Количество привилегированных акций эмитента, зарегистрированных в реестре акционеров эмитента на имя номинального держателя: **57 626 710**

Иные сведения, указываемые эмитентом по собственному усмотрению: **Нет.**

6.3. Сведения о доле участия государства или муниципального образования в уставном капитале эмитента, наличии специального права ('золотой акции')

Сведения об управляющих государственными, муниципальными пакетами акций

Указанных лиц нет

Лица, которые от имени Российской Федерации, субъекта Российской Федерации или муниципального образования осуществляют функции участника (акционера) эмитента

Указанных лиц нет

Наличие специального права на участие Российской Федерации, субъектов Российской Федерации, муниципальных образований в управлении эмитентом - акционерным обществом ('золотой акции'), срок действия специального права ('золотой акции')

Указанное право не предусмотрено

6.4. Сведения об ограничениях на участие в уставном капитале эмитента

Ограничений на участие в уставном капитале эмитента нет

6.5. Сведения об изменениях в составе и размере участия акционеров (участников) эмитента, владеющих не менее чем пятью процентами его уставного капитала или не менее чем пятью процентами его обыкновенных акций

Составы акционеров (участников) эмитента, владевших не менее чем пятью процентами уставного капитала эмитента, а для эмитентов, являющихся акционерными обществами, - также не менее пятью процентами обыкновенных акций эмитента, определенные на дату списка лиц, имевших право на участие в каждом общем собрании акционеров (участников) эмитента, проведенном за последний заверченный финансовый год, предшествующий дате окончания отчетного квартала, а также за период с даты начала текущего года и до даты окончания отчетного квартала по данным списка лиц, имевших право на участие в каждом из таких собраний

Дата составления списка лиц, имеющих право на участие в общем собрании акционеров (участников) эмитента: **26.03.2018**

Список акционеров (участников):

Полное фирменное наименование: *Торгово-промышленная палата Российской Федерации*

Сокращенное фирменное наименование: *ТПП РФ, ТПП России*

Место нахождения: *109012, Россия, город Москва, ул. Ильинка, д. 6/1, стр. 1*

ИНН: **7710026920**

ОГРН: **1027746000853**

Доля участия лица в уставном капитале эмитента, %: **51.02**

Доля принадлежавших лицу обыкновенных акций эмитента, %: **53.54**

Полное фирменное наименование: *Общество с ограниченной ответственностью «Экспоконста»*

Сокращенное фирменное наименование: *ООО «Экспоконста»*

Место нахождения: *123100, Россия, Москва, 1-й Красногвардейский проезд, д. 1*

ИНН: **7703067107**

ОГРН: **1157746097277**

Доля участия лица в уставном капитале эмитента, %: **4.82**

Доля принадлежавших лицу обыкновенных акций эмитента, %: **5.54**

Полное фирменное наименование: *Общество с ограниченной ответственностью «Совинцентр-2»*

Сокращенное фирменное наименование: *ООО «Совинцентр-2»*

Место нахождения: *123610, Россия, город Москва, Краснопресненская набережная, д. 12*

ИНН: **7703145764**

ОГРН: **1027700072366**

Доля участия лица в уставном капитале эмитента, %: **14.79**

Доля принадлежавших лицу обыкновенных акций эмитента, %: **15.92**

Полное фирменное наименование: *Акционерное общество "Негосударственный пенсионный фонд ГАЗФОНД пенсионные накопления"*

Сокращенное фирменное наименование: *АО "НПФ ГАЗФОНД ПЕНСИОННЫЕ НАКОПЛЕНИЯ"*

Место нахождения: *123022, г. Москва, ул. Сергея Макеева, дом 13*

ИНН: **7726486023**

ОГРН: **1147799009203**

Доля участия лица в уставном капитале эмитента, %: **14.49**

Доля принадлежавших лицу обыкновенных акций эмитента, %: **16.65**

Дата составления списка лиц, имеющих право на участие в общем собрании акционеров (участников) эмитента: **25.03.2019**

Список акционеров (участников):

Полное фирменное наименование: *Торгово-промышленная палата Российской Федерации*

Сокращенное фирменное наименование: *ТПП РФ, ТПП России*

Место нахождения: *109012, Россия, город Москва, ул. Ильинка, д. 6/1, стр. 1*

ИНН: *7710026920*

ОГРН: *1027746000853*

Доля участия лица в уставном капитале эмитента, %: *52.13*

Доля принадлежавших лицу обыкновенных акций эмитента, %: *54.81*

Полное фирменное наименование: *Общество с ограниченной ответственностью «Экспоконста»*

Сокращенное фирменное наименование: *ООО «Экспоконста»*

Место нахождения: *123100, Россия, Москва, 1-й Красногвардейский проезд, д. 1*

ИНН: *7703067107*

ОГРН: *1157746097277*

Доля участия лица в уставном капитале эмитента, %: *4.82*

Доля принадлежавших лицу обыкновенных акций эмитента, %: *5.54*

Полное фирменное наименование: *Общество с ограниченной ответственностью «Совинцентр-2»*

Сокращенное фирменное наименование: *ООО «Совинцентр-2»*

Место нахождения: *123610, Россия, город Москва, Краснопресненская набережная, д. 12*

ИНН: *7703145764*

ОГРН: *1027700072366*

Доля участия лица в уставном капитале эмитента, %: *14.79*

Доля принадлежавших лицу обыкновенных акций эмитента, %: *15.92*

Полное фирменное наименование: *Акционерное общество "Негосударственный пенсионный фонд ГАЗФОНД пенсионные накопления"*

Сокращенное фирменное наименование: *АО "НПФ ГАЗФОНД ПЕНСИОННЫЕ НАКОПЛЕНИЯ"*

Место нахождения: *123022, г. Москва, ул. Сергея Макеева, дом 13*

ИНН: *7726486023*

ОГРН: *1147799009203*

Доля участия лица в уставном капитале эмитента, %: *16.88*

Доля принадлежавших лицу обыкновенных акций эмитента, %: *16.65*

6.6. Сведения о совершенных эмитентом сделках, в совершении которых имелась заинтересованность

Указанных сделок не совершалось

6.7. Сведения о размере дебиторской задолженности

На 30.06.2019 г.

Единица измерения: *тыс. руб.*

Наименование показателя	Значение показателя
Дебиторская задолженность покупателей и заказчиков	62 294
в том числе просроченная	16 007
Дебиторская задолженность по векселям к получению	0
в том числе просроченная	0

Дебиторская задолженность участников (учредителей) по взносам в уставный капитал	0
в том числе просроченная	0
Прочая дебиторская задолженность	598 445
в том числе просроченная	0
Общий размер дебиторской задолженности	660 739
в том числе общий размер просроченной дебиторской задолженности	16 007

Дебиторы, на долю которых приходится не менее 10 процентов от общей суммы дебиторской задолженности за указанный отчетный период

Указанных дебиторов нет

Раздел VII. Бухгалтерская(финансовая) отчетность эмитента и иная финансовая информация

7.1. Годовая бухгалтерская(финансовая) отчетность эмитента

Не указывается в данном отчетном квартале

7.2. Промежуточная бухгалтерская (финансовая) отчетность эмитента

Информация приводится в приложении №1 к настоящему ежеквартальному отчету

Состав промежуточной бухгалтерской (финансовой) отчетности эмитента, прилагаемой к ежеквартальному отчету:

- *Бухгалтерский баланс на 30 июня 2019 г.;*
- *Отчет о финансовых результатах за январь-июнь 2019 г.;*

7.3. Консолидированная финансовая отчетность эмитента

2018 - МСФО/GAAP

Стандарты (правила), в соответствии с которыми составлена консолидированная финансовая отчетность, раскрываемая в настоящем пункте ежеквартального отчета: **МСФО**

Информация приводится в приложении № 2 к настоящему ежеквартальному отчету

Состав отчетности, прилагаемой к настоящему ежеквартальному отчету:

- *аудиторское заключение независимых аудиторов;*
- *консолидированный отчет о финансовом положении;*
- *консолидированный отчет о прибыли или убытке и прочем совокупном доходе;*
- *консолидированный отчет об изменениях в собственном капитале;*
- *консолидированный отчет о движении денежных средств;*
- *примечания к консолидированной финансовой отчетности.*

7.4. Сведения об учетной политике эмитента

Изменения в составе информации настоящего пункта в отчетном квартале не происходили

7.5. Сведения об общей сумме экспорта, а также о доле, которую составляет экспорт в общем объеме продаж

Эмитент не осуществляет экспорт продукции (товаров, работ, услуг)

7.6. Сведения о существенных изменениях, произошедших в составе имущества эмитента после даты окончания последнего завершенного отчетного года

Сведения о существенных изменениях в составе имущества эмитента, произошедших в течение 12

месяцев до даты окончания отчетного квартала

Существенных изменений в составе имущества эмитента, произошедших в течение 12 месяцев до даты окончания отчетного квартала, не было

7.7. Сведения об участии эмитента в судебных процессах в случае, если такое участие может существенно отразиться на финансово-хозяйственной деятельности эмитента

Эмитент не участвовал/не участвует в судебных процессах, которые отразились/могут отразиться на финансово-хозяйственной деятельности, в течение периода с даты начала последнего завершенного финансового года и до даты окончания отчетного квартала

Раздел VIII. Дополнительные сведения об эмитенте и о размещенных им эмиссионных ценных бумагах

8.1. Дополнительные сведения об эмитенте

8.1.1. Сведения о размере, структуре уставного капитала эмитента

Размер уставного капитала эмитента на дату окончания отчетного квартала, руб.: *1 245 000 000*

Обыкновенные акции

Общая номинальная стоимость: *1 083 000 000*

Размер доли в УК, %: *86.9879518072*

Привилегированные

Общая номинальная стоимость: *162 000 000*

Размер доли в УК, %: *13.0120481928*

Указывается информация о соответствии величины уставного капитала, приведенной в настоящем пункте, учредительным документам эмитента:

Величина уставного капитала, приведенная в настоящем пункте, соответствует статье 5 Устава Общества.

8.1.2. Сведения об изменении размера уставного капитала эмитента

Изменений размера УК за данный период не было

8.1.3. Сведения о порядке созыва и проведения собрания (заседания) высшего органа управления эмитента

Изменения в составе информации настоящего пункта в отчетном квартале не происходили

8.1.4. Сведения о коммерческих организациях, в которых эмитент владеет не менее чем пятью процентами уставного капитала либо не менее чем пятью процентами обыкновенных акций

Изменения в составе информации настоящего пункта в отчетном квартале не происходили

8.1.5. Сведения о существенных сделках, совершенных эмитентом

Сделки, отвечающие критериям, указанным в пункте 8.1.5. Приложения 3 к Положению Банка России от 30 декабря 2014 года № 454-П "О раскрытии информации эмитентами эмиссионных ценных бумаг", в отчетном периоде Эмитентом не совершались

8.1.6. Сведения о кредитных рейтингах эмитента

Изменения в составе информации настоящего пункта в отчетном квартале не происходили

8.2. Сведения о каждой категории (типе) акций эмитента

Изменения в составе информации настоящего пункта в отчетном квартале не происходили

8.3. Сведения о предыдущих выпусках эмиссионных ценных бумаг эмитента, за исключением акций эмитента

8.3.1. Сведения о выпусках, все ценные бумаги которых погашены

Изменения в составе информации настоящего пункта в отчетном квартале не происходили

8.3.2. Сведения о выпусках, ценные бумаги которых не являются погашенными

Изменения в составе информации настоящего пункта в отчетном квартале не происходили

8.4. Сведения о лице (лицах), предоставившем (предоставивших) обеспечение по облигациям эмитента с обеспечением, а также об обеспечении, предоставленном по облигациям эмитента с обеспечением

Эмитент не регистрировал проспект облигаций с обеспечением, допуск к организованным торгам биржевых облигаций с обеспечением не осуществлялся

8.4.1. Дополнительные сведения об ипотечном покрытии по облигациям эмитента с ипотечным покрытием

Эмитент не размещал облигации с ипотечным покрытием, обязательства по которым еще не исполнены

8.4.2. Дополнительные сведения о залоговом обеспечении денежными требованиями по облигациям эмитента с залоговым обеспечением денежными требованиями

Эмитент не размещал облигации с залоговым обеспечением денежными требованиями, обязательства по которым еще не исполнены

8.5. Сведения об организациях, осуществляющих учет прав на эмиссионные ценные бумаги эмитента

Изменения в составе информации настоящего пункта в отчетном квартале не происходили

8.6. Сведения о законодательных актах, регулирующих вопросы импорта и экспорта капитала, которые могут повлиять на выплату дивидендов, процентов и других платежей нерезидентам

Изменения в составе информации настоящего пункта в отчетном квартале не происходили

8.7. Сведения об объявленных (начисленных) и (или) о выплаченных дивидендах по акциям эмитента, а также о доходах по облигациям эмитента

8.7.1. Сведения об объявленных и выплаченных дивидендах по акциям эмитента

Информация за пять последних завершенных отчетных лет либо за каждый завершённый отчетный год, если эмитент осуществляет свою деятельность менее пяти лет, а также за период с даты начала текущего года до даты окончания отчетного квартала

Наименование показателя	Значение показателя за соответствующий отчетный период - 2014г., полный год
Категория акций, для привилегированных акций – тип	обыкновенные
Орган управления эмитента, принявший решение об объявлении дивидендов, дата принятия такого решения, дата составления и номер протокола собрания (заседания) органа управления эмитента, на котором принято такое решение	Решение общего собрания акционеров от 24 апреля 2015 года. Протокол № 25 от 29 апреля 2015 года.
Размер объявленных дивидендов в расчете на одну акцию, руб.	0,32658
Размер объявленных дивидендов в совокупности по всем акциям данной категории (типа), руб.	353 686 140

Дата, на которую определяются (определялись) лица, имеющие (имевшие) право на получение дивидендов	06.05.2015
Отчетный период (год, квартал), за который (по итогам которого) выплачиваются (выплачивались) объявленные дивиденды	2014г., полный год
Срок (дата) выплаты объявленных дивидендов	Номинальному (-ым) держателю (-ям) - в течение 10 рабочих дней с даты, на которую определяются лица, имеющие право на получение дивидендов; другим зарегистрированным в реестре акционеров лицам – в течение 25 рабочих дней с даты, на которую определяются лица, имеющие право на получение дивидендов
Форма выплаты объявленных дивидендов (денежные средства, иное имущество)	Выплата дивидендов производится денежными средствами в рублях путем безналичного перечисления на соответствующие счета акционеров.
Источник выплаты объявленных дивидендов (чистая прибыль отчетного года, нераспределенная чистая прибыль прошлых лет, специальный фонд)	Чистая прибыль ОАО «ЦМТ» за 2014 финансовый год
Доля объявленных дивидендов в чистой прибыли отчетного года, %	15,1
Общий размер выплаченных дивидендов по акциям данной категории (типа), руб.	350 378 933
Доля выплаченных дивидендов в общем размере объявленных дивидендов по акциям данной категории (типа), %	99,06
В случае если объявленные дивиденды не выплачены или выплачены эмитентом не в полном объеме – причины невыплаты объявленных дивидендов	Обязательство по выплате дивидендов по акциям Общества исполнено кроме случаев, по которым Общество не несет ответственность в соответствии со ст. 44 Федерального закона от 26.12.1995 № 208-ФЗ «Об акционерных обществах» не выплачены дивиденды лицам, зарегистрированным в реестре акционеров Общества, своевременно не информировавшим держателя реестра акционеров Общества об изменении своих данных.
Иные сведения об объявленных и (или) выплаченных дивидендах, указываемые эмитентом по собственному усмотрению	Нет

Наименование показателя	Значение показателя за соответствующий отчетный период - 2014г., полный год
Категория акций, для привилегированных акций – тип	привилегированные, тип именные
Орган управления эмитента, принявший решение об объявлении дивидендов, дата принятия такого решения, дата составления и номер протокола собрания (заседания) органа управления эмитента, на котором принято такое решение	Решение общего собрания акционеров от 24 апреля 2015 года. Протокол № 25 от 29 апреля 2015 года.
Размер объявленных дивидендов в расчете на одну акцию, руб.	0,32658
Размер объявленных дивидендов в совокупности по всем акциям данной категории (типа), руб.	52 905 960

Дата, на которую определяются (определялись) лица, имеющие (имевшие) право на получение дивидендов	06.05.2015
Отчетный период (год, квартал), за который (по итогам которого) выплачиваются (выплачивались) объявленные дивиденды	2014г., полный год
Срок (дата) выплаты объявленных дивидендов	Номинальному (-ым) держателю (-ям) - в течение 10 рабочих дней с даты, на которую определяются лица, имеющие право на получение дивидендов; другим зарегистрированным в реестре акционеров лицам – в течение 25 рабочих дней с даты, на которую определяются лица, имеющие право на получение дивидендов
Форма выплаты объявленных дивидендов (денежные средства, иное имущество)	Выплата дивидендов производится денежными средствами в рублях путем безналичного перечисления на соответствующие счета акционеров.
Источник выплаты объявленных дивидендов (чистая прибыль отчетного года, нераспределенная чистая прибыль прошлых лет, специальный фонд)	Чистая прибыль ОАО «ЦМТ» за 2014 финансовый год
Доля объявленных дивидендов в чистой прибыли отчетного года, %	15,1
Общий размер выплаченных дивидендов по акциям данной категории (типа), руб.	50 677 287
Доля выплаченных дивидендов в общем размере объявленных дивидендов по акциям данной категории (типа), %	95,79
В случае если объявленные дивиденды не выплачены или выплачены эмитентом не в полном объеме – причины невыплаты объявленных дивидендов	Обязательство по выплате дивидендов по акциям Общества исполнено кроме случаев, по которым Общество не несет ответственность в соответствии со ст. 44 Федерального закона от 26.12.1995 № 208-ФЗ «Об акционерных обществах» не выплачены дивиденды лицам, зарегистрированным в реестре акционеров Общества, своевременно не информировавшим держателя реестра акционеров Общества об изменении своих данных.
Иные сведения об объявленных и (или) выплаченных дивидендах, указываемые эмитентом по собственному усмотрению	Нет

Наименование показателя	Значение показателя за соответствующий отчетный период - 2015г., полный год
Категория акций, для привилегированных акций – тип	обыкновенные
Орган управления эмитента, принявший решение об объявлении дивидендов, дата принятия такого решения, дата составления и номер протокола собрания (заседания) органа управления эмитента, на котором принято такое решение	Решение общего собрания акционеров от 08 апреля 2016 года. Протокол № 26 от 08 апреля 2016 года.
Размер объявленных дивидендов в расчете на одну акцию, руб.	0,32658
Размер объявленных дивидендов в совокупности по всем акциям данной категории (типа), руб.	353 686 140

Дата, на которую определяются (определялись) лица, имеющие (имевшие) право на получение дивидендов	21.04.2016
Отчетный период (год, квартал), за который (по итогам которого) выплачиваются (выплачивались) объявленные дивиденды	2015г., полный год
Срок (дата) выплаты объявленных дивидендов	Номинальному (-ым) держателю (-ям) - в течение 10 рабочих дней с даты, на которую определяются лица, имеющие право на получение дивидендов; другим зарегистрированным в реестре акционеров лицам – в течение 25 рабочих дней с даты, на которую определяются лица, имеющие право на получение дивидендов
Форма выплаты объявленных дивидендов (денежные средства, иное имущество)	Выплата дивидендов производится денежными средствами в рублях путем безналичного перечисления на соответствующие счета акционеров.
Источник выплаты объявленных дивидендов (чистая прибыль отчетного года, нераспределенная чистая прибыль прошлых лет, специальный фонд)	Чистая прибыль ОАО «ЦМТ» за 2015 финансовый год
Доля объявленных дивидендов в чистой прибыли отчетного года, %	84,14
Общий размер выплаченных дивидендов по акциям данной категории (типа), руб.	349 421 793
Доля выплаченных дивидендов в общем размере объявленных дивидендов по акциям данной категории (типа), %	98,8
В случае если объявленные дивиденды не выплачены или выплачены эмитентом не в полном объеме – причины невыплаты объявленных дивидендов	Обязательство по выплате дивидендов по акциям Общества исполнено кроме случаев, по которым Общество не несет ответственность в соответствии со ст. 44 Федерального закона от 26.12.1995 № 208-ФЗ «Об акционерных обществах» не выплачены дивиденды лицам, зарегистрированным в реестре акционеров Общества, своевременно не информировавшим держателя реестра акционеров Общества об изменении своих данных.
Иные сведения об объявленных и (или) выплаченных дивидендах, указываемые эмитентом по собственному усмотрению	Нет

Наименование показателя	Значение показателя за соответствующий отчетный период - 2015г., полный год
Категория акций, для привилегированных акций – тип	привилегированные, тип именные
Орган управления эмитента, принявший решение об объявлении дивидендов, дата принятия такого решения, дата составления и номер протокола собрания (заседания) органа управления эмитента, на котором принято такое решение	Решение общего собрания акционеров от 08 апреля 2016 года. Протокол № 26 от 08 апреля 2016 года.
Размер объявленных дивидендов в расчете на одну акцию, руб.	0,32658
Размер объявленных дивидендов в совокупности по всем акциям данной категории (типа), руб.	52 905 960

Дата, на которую определяются (определялись) лица, имеющие (имевшие) право на получение дивидендов	21.04.2016
Отчетный период (год, квартал), за который (по итогам которого) выплачиваются (выплачивались) объявленные дивиденды	2015г., полный год
Срок (дата) выплаты объявленных дивидендов	Номинальному (-ым) держателю (-ям) - в течение 10 рабочих дней с даты, на которую определяются лица, имеющие право на получение дивидендов; другим зарегистрированным в реестре акционеров лицам – в течение 25 рабочих дней с даты, на которую определяются лица, имеющие право на получение дивидендов
Форма выплаты объявленных дивидендов (денежные средства, иное имущество)	Выплата дивидендов производится денежными средствами в рублях путем безналичного перечисления на соответствующие счета акционеров.
Источник выплаты объявленных дивидендов (чистая прибыль отчетного года, нераспределенная чистая прибыль прошлых лет, специальный фонд)	Чистая прибыль ОАО «ЦМТ» за 2015 финансовый год.
Доля объявленных дивидендов в чистой прибыли отчетного года, %	84,14
Общий размер выплаченных дивидендов по акциям данной категории (типа), руб.	50 719 709
Доля выплаченных дивидендов в общем размере объявленных дивидендов по акциям данной категории (типа), %	95,87
В случае если объявленные дивиденды не выплачены или выплачены эмитентом не в полном объеме – причины невыплаты объявленных дивидендов	Обязательство по выплате дивидендов по акциям Общества исполнено кроме случаев, по которым Общество не несет ответственность в соответствии со ст. 44 Федерального закона от 26.12.1995 № 208-ФЗ «Об акционерных обществах» не выплачены дивиденды лицам, зарегистрированным в реестре акционеров Общества, своевременно не информировавшим держателя реестра акционеров Общества об изменении своих данных.
Иные сведения об объявленных и (или) выплаченных дивидендах, указываемые эмитентом по собственному усмотрению	Нет

Наименование показателя	Значение показателя за соответствующий отчетный период - 2016г., полный год
Категория акций, для привилегированных акций – тип	обыкновенные
Орган управления эмитента, принявший решение об объявлении дивидендов, дата принятия такого решения, дата составления и номер протокола собрания (заседания) органа управления эмитента, на котором принято такое решение	Решение общего собрания акционеров от 23 июня 2017 года. Протокол № 27 от 28 июня 2017 года.
Размер объявленных дивидендов в расчете на одну акцию, руб.	0,32658
Размер объявленных дивидендов в совокупности по всем акциям данной категории (типа), руб.	353 686 140

Дата, на которую определяются (определялись) лица, имеющие (имевшие) право на получение дивидендов	05.07.2017
Отчетный период (год, квартал), за который (по итогам которого) выплачиваются (выплачивались) объявленные дивиденды	2016г., полный год
Срок (дата) выплаты объявленных дивидендов	номинальному (-ым) держателю (-ям) - в течение 10 рабочих дней с даты, на которую определяются лица, имеющие право на получение дивидендов; другим зарегистрированным в реестре акционеров лицам – в течение 25 рабочих дней с даты, на которую определяются лица, имеющие право на получение дивидендов
Форма выплаты объявленных дивидендов (денежные средства, иное имущество)	Выплата дивидендов производится денежными средствами в рублях путем безналичного перечисления на соответствующие счета акционеров.
Источник выплаты объявленных дивидендов (чистая прибыль отчетного года, нераспределенная чистая прибыль прошлых лет, специальный фонд)	Чистая прибыль ПАО «ЦМТ» за 2016 финансовый год.
Доля объявленных дивидендов в чистой прибыли отчетного года, %	67,13
Общий размер выплаченных дивидендов по акциям данной категории (типа), руб.	349 459 845
Доля выплаченных дивидендов в общем размере объявленных дивидендов по акциям данной категории (типа), %	98,80
В случае если объявленные дивиденды не выплачены или выплачены эмитентом не в полном объеме – причины невыплаты объявленных дивидендов	Обязательство по выплате дивидендов по акциям Общества исполнено кроме случаев, по которым Общество не несет ответственность в соответствии со ст. 44 Федерального закона от 26.12.1995 № 208-ФЗ «Об акционерных обществах» не выплачены дивиденды лицам, зарегистрированным в реестре акционеров Общества, своевременно не информировавшим держателя реестра акционеров Общества об изменении своих данных.
Иные сведения об объявленных и (или) выплаченных дивидендах, указываемые эмитентом по собственному усмотрению	Нет

Наименование показателя	Значение показателя за соответствующий отчетный период - 2016г., полный год
Категория акций, для привилегированных акций – тип	привилегированные, тип именные
Орган управления эмитента, принявший решение об объявлении дивидендов, дата принятия такого решения, дата составления и номер протокола собрания (заседания) органа управления эмитента, на котором принято такое решение	Решение общего собрания акционеров от 23 июня 2017 года. Протокол № 27 от 28 июня 2017 года.
Размер объявленных дивидендов в расчете на одну акцию, руб.	0,32658
Размер объявленных дивидендов в совокупности по всем акциям данной категории (типа), руб.	52 905 960

Дата, на которую определяются (определялись) лица, имеющие (имевшие) право на получение дивидендов	05.07.2017
Отчетный период (год, квартал), за который (по итогам которого) выплачиваются (выплачивались) объявленные дивиденды	2016г., полный год
Срок (дата) выплаты объявленных дивидендов	номинальному (-ым) держателю (-ям) - в течение 10 рабочих дней с даты, на которую определяются лица, имеющие право на получение дивидендов; другим зарегистрированным в реестре акционеров лицам – в течение 25 рабочих дней с даты, на которую определяются лица, имеющие право на получение дивидендов
Форма выплаты объявленных дивидендов (денежные средства, иное имущество)	Выплата дивидендов производится денежными средствами в рублях путем безналичного перечисления на соответствующие счета акционеров.
Источник выплаты объявленных дивидендов (чистая прибыль отчетного года, нераспределенная чистая прибыль прошлых лет, специальный фонд)	Чистая прибыль ПАО «ЦМТ» за 2016 финансовый год.
Доля объявленных дивидендов в чистой прибыли отчетного года, %	67,13
Общий размер выплаченных дивидендов по акциям данной категории (типа), руб.	50 760 525
Доля выплаченных дивидендов в общем размере объявленных дивидендов по акциям данной категории (типа), %	95,94
В случае если объявленные дивиденды не выплачены или выплачены эмитентом не в полном объеме – причины невыплаты объявленных дивидендов	Обязательство по выплате дивидендов по акциям Общества исполнено кроме случаев, по которым Общество не несет ответственность в соответствии со ст. 44 Федерального закона от 26.12.1995 № 208-ФЗ «Об акционерных обществах» не выплачены дивиденды лицам, зарегистрированным в реестре акционеров Общества, своевременно не информировавшим держателя реестра акционеров Общества об изменении своих данных.
Иные сведения об объявленных и (или) выплаченных дивидендах, указываемые эмитентом по собственному усмотрению	Нет

Наименование показателя	Значение показателя за соответствующий отчетный период - 2017г., полный год
Категория акций, для привилегированных акций – тип	обыкновенные
Орган управления эмитента, принявший решение об объявлении дивидендов, дата принятия такого решения, дата составления и номер протокола собрания (заседания) органа управления эмитента, на котором принято такое решение	Решение общего собрания акционеров от 20 апреля 2018 года. Протокол № 28 от 25 апреля 2018 года.
Размер объявленных дивидендов в расчете на одну акцию, руб.	0,481927710843373
Размер объявленных дивидендов в совокупности по всем акциям данной категории (типа), руб.	521 927 710,84

Дата, на которую определяются (определялись) лица, имеющие (имевшие) право на получение дивидендов	03.05.2018
Отчетный период (год, квартал), за который (по итогам которого) выплачиваются (выплачивались) объявленные дивиденды	2017г., полный год
Срок (дата) выплаты объявленных дивидендов	номинальному (-ым) держателю (-ям) - в течение 10 рабочих дней с даты, на которую определяются лица, имеющие право на получение дивидендов; другим зарегистрированным в реестре акционеров лицам - в течение 25 рабочих дней с даты, на которую определяются лица, имеющие право на получение дивидендов
Форма выплаты объявленных дивидендов (денежные средства, иное имущество)	Выплата дивидендов производится денежными средствами в рублях путем безналичного перечисления на соответствующие счета акционеров.
Источник выплаты объявленных дивидендов (чистая прибыль отчетного года, нераспределенная чистая прибыль прошлых лет, специальный фонд)	Чистая прибыль ПАО "ЦМТ" за 2017 финансовый год.
Доля объявленных дивидендов в чистой прибыли отчетного года, %	59,06
Общий размер выплаченных дивидендов по акциям данной категории (типа), руб.	515 736 532
Доля выплаченных дивидендов в общем размере объявленных дивидендов по акциям данной категории (типа), %	98,81
В случае если объявленные дивиденды не выплачены или выплачены эмитентом не в полном объеме – причины невыплаты объявленных дивидендов	Обязательство по выплате дивидендов по акциям Общества исполнено кроме случаев, по которым не выплачены дивиденды лицам, зарегистрированным в реестре акционеров Общества, своевременно не информировавшим держателя реестра акционеров Общества об изменении своих данных.
Иные сведения об объявленных и (или) выплаченных дивидендах, указываемые эмитентом по собственному усмотрению	Нет.

Наименование показателя	Значение показателя за соответствующий отчетный период - 2017г., полный год
Категория акций, для привилегированных акций – тип	привилегированные, тип именные
Орган управления эмитента, принявший решение об объявлении дивидендов, дата принятия такого решения, дата составления и номер протокола собрания (заседания) органа управления эмитента, на котором принято такое решение	Решение общего собрания акционеров от 20 апреля 2018 года. Протокол № 28 от 25 апреля 2018 года.
Размер объявленных дивидендов в расчете на одну акцию, руб.	0,481927710843373
Размер объявленных дивидендов в совокупности по всем акциям данной категории (типа), руб.	78 072 289,16
Дата, на которую определяются (определялись) лица, имеющие (имевшие) право на получение дивидендов	03.05.2018
Отчетный период (год, квартал), за который (по итогам	2017г., полный год

которого) выплачиваются (выплачивались) объявленные дивиденды	
Срок (дата) выплаты объявленных дивидендов	номинальному (-ым) держателю (-ям) - в течение 10 рабочих дней с даты, на которую определяются лица, имеющие право на получение дивидендов; другим зарегистрированным в реестре акционеров лицам - в течение 25 рабочих дней с даты, на которую определяются лица, имеющие право на получение дивидендов
Форма выплаты объявленных дивидендов (денежные средства, иное имущество)	Выплата дивидендов производится денежными средствами в рублях путем безналичного перечисления на соответствующие счета акционеров.
Источник выплаты объявленных дивидендов (чистая прибыль отчетного года, нераспределенная чистая прибыль прошлых лет, специальный фонд)	Чистая прибыль ПАО "ЦМТ" за 2017 финансовый год.
Доля объявленных дивидендов в чистой прибыли отчетного года, %	59,06
Общий размер выплаченных дивидендов по акциям данной категории (типа), руб.	74 971 841
Доля выплаченных дивидендов в общем размере объявленных дивидендов по акциям данной категории (типа), %	96,02
В случае если объявленные дивиденды не выплачены или выплачены эмитентом не в полном объеме – причины невыплаты объявленных дивидендов	Обязательство по выплате дивидендов по акциям Общества исполнено кроме случаев, по которым не выплачены дивиденды лицам, зарегистрированным в реестре акционеров Общества, своевременно не информировавшим держателя реестра акционеров Общества об изменении своих данных.
Иные сведения об объявленных и (или) выплаченных дивидендах, указываемые эмитентом по собственному усмотрению	Нет.

Наименование показателя	Значение показателя за соответствующий отчетный период - 2018г., полный год
Категория акций, для привилегированных акций – тип	обыкновенные
Орган управления эмитента, принявший решение об объявлении дивидендов, дата принятия такого решения, дата составления и номер протокола собрания (заседания) органа управления эмитента, на котором принято такое решение	Решение общего собрания акционеров от 19 апреля 2019 года. Протокол № 29 от 23 апреля 2019 года.
Размер объявленных дивидендов в расчете на одну акцию, руб.	0,562248995983936
Размер объявленных дивидендов в совокупности по всем акциям данной категории (типа), руб.	608 915 662,65
Дата, на которую определяются (определялись) лица, имеющие (имевшие) право на получение дивидендов	08.05.2019
Отчетный период (год, квартал), за который (по итогам которого) выплачиваются (выплачивались) объявленные дивиденды	2018г., полный год
Срок (дата) выплаты объявленных дивидендов	номинальному (-ым) держателю (-ям) - в

	течение 10 рабочих дней с даты, на которую определяются лица, имеющие право на получение дивидендов; другим зарегистрированным в реестре акционеров лицам - в течение 25 рабочих дней с даты, на которую определяются лица, имеющие право на получение дивидендов
Форма выплаты объявленных дивидендов (денежные средства, иное имущество)	Выплата дивидендов производится денежными средствами в рублях путем безналичного перечисления на соответствующие счета акционеров.
Источник выплаты объявленных дивидендов (чистая прибыль отчетного года, нераспределенная чистая прибыль прошлых лет, специальный фонд)	Чистая прибыль ПАО "ЦМТ" за 2018 финансовый год.
Доля объявленных дивидендов в чистой прибыли отчетного года, %	38,57
Общий размер выплаченных дивидендов по акциям данной категории (типа), руб.	606 955 943,78
Доля выплаченных дивидендов в общем размере объявленных дивидендов по акциям данной категории (типа), %	99,68
В случае если объявленные дивиденды не выплачены или выплачены эмитентом не в полном объеме – причины невыплаты объявленных дивидендов	Обязательство по выплате дивидендов по акциям Общества исполнено кроме случаев, по которым не выплачены дивиденды лицам, зарегистрированным в реестре акционеров Общества, своевременно не информировавшим держателя реестра акционеров Общества об изменении своих данных.
Иные сведения об объявленных и (или) выплаченных дивидендах, указываемые эмитентом по собственному усмотрению	Нет.

Наименование показателя	Значение показателя за соответствующий отчетный период - 2018г., полный год
Категория акций, для привилегированных акций – тип	привилегированные, тип именные
Орган управления эмитента, принявший решение об объявлении дивидендов, дата принятия такого решения, дата составления и номер протокола собрания (заседания) органа управления эмитента, на котором принято такое решение	Решение общего собрания акционеров от 19 апреля 2019 года. Протокол № 29 от 23 апреля 2019 года.
Размер объявленных дивидендов в расчете на одну акцию, руб.	0,562248995983936
Размер объявленных дивидендов в совокупности по всем акциям данной категории (типа), руб.	91 084 337,35
Дата, на которую определяются (определялись) лица, имеющие (имевшие) право на получение дивидендов	08.05.2019
Отчетный период (год, квартал), за который (по итогам которого) выплачиваются (выплачивались) объявленные дивиденды	2018г., полный год
Срок (дата) выплаты объявленных дивидендов	номинальному (-ым) держателю (-ям) - в течение 10 рабочих дней с даты, на которую определяются лица, имеющие право на получение дивидендов; другим зарегистрированным в реестре

	акционеров лицам - в течение 25 рабочих дней с даты, на которую определяются лица, имеющие право на получение дивидендов
Форма выплаты объявленных дивидендов (денежные средства, иное имущество)	Выплата дивидендов производится денежными средствами в рублях путем безналичного перечисления на соответствующие счета акционеров.
Источник выплаты объявленных дивидендов (чистая прибыль отчетного года, нераспределенная чистая прибыль прошлых лет, специальный фонд)	Чистая прибыль ПАО "ЦМТ" за 2018 финансовый год.
Доля объявленных дивидендов в чистой прибыли отчетного года, %	38,57
Общий размер выплаченных дивидендов по акциям данной категории (типа), руб.	91 084 337,35
Доля выплаченных дивидендов в общем размере объявленных дивидендов по акциям данной категории (типа), %	100
В случае если объявленные дивиденды не выплачены или выплачены эмитентом не в полном объеме – причины невыплаты объявленных дивидендов	Обязательство по выплате дивидендов по акциям Общества исполнено.
Иные сведения об объявленных и (или) выплаченных дивидендах, указываемые эмитентом по собственному усмотрению	Нет.

8.7.2. Сведения о начисленных и выплаченных доходах по облигациям эмитента

Изменения в составе информации настоящего пункта в отчетном квартале не происходили

8.8. Иные сведения

Отсутствуют.

8.9. Сведения о представляемых ценных бумагах и эмитенте представляемых ценных бумаг, право собственности на которые удостоверяется российскими депозитарными расписками

Эмитент не является эмитентом представляемых ценных бумаг, право собственности на которые удостоверяется российскими депозитарными расписками

Бухгалтерский баланс

на 30 июня 2019 г.

	Дата (число, месяц, год)	Коды		
Организация	30	06	2019	0710001
Идентификационный номер налогоплательщика				04794439
Вид экономической деятельности				7703034574
Организационно-правовая форма / форма собственности				68.20.2
Единица измерения:	в тыс. рублей			12247
Местонахождение (адрес)	Москва г, Краснопресненская наб., д. № 12			16
				384

Пояснения	Наименование показателя	Код	На 30 июня 2019 г.	На 31 декабря 2018 г.	На 31 декабря 2017 г.
	АКТИВ				
	I. ВНЕОБОРОТНЫЕ АКТИВЫ				
	Нематериальные активы	1110	4 130	4 261	5 727
	Результаты исследований и разработок	1120	-	-	-
	Нематериальные поисковые активы	1130	-	-	-
	Материальные поисковые активы	1140	-	-	-
	Основные средства	1150	6 874 469	6 892 495	6 749 788
	Доходные вложения в материальные ценности	1160	1 081 948	1 089 418	1 040 544
	Финансовые вложения	1170	1 632 492	4 023 584	4 911 154
	Отложенные налоговые активы	1180	829 940	349 005	343 128
	Прочие внеоборотные активы	1190	284 371	305 760	502 628
	Итого по разделу I	1100	10 707 350	12 664 523	13 552 969
	II. ОБОРОТНЫЕ АКТИВЫ				
	Запасы	1210	195 326	214 926	262 715
	Налог на добавленную стоимость по приобретенным ценностям	1220	1 260	2 451	10 342
	Дебиторская задолженность	1230	660 739	696 413	797 579
	в том числе:				
	долгосрочная дебиторская задолженность		-	-	36 263
	Финансовые вложения (за исключением денежных эквивалентов)	1240	4 015 000	3 899 764	1 699 213
	Денежные средства и денежные эквиваленты	1250	1 669 489	1 609 518	1 353 781
	Прочие оборотные активы	1260	681 028	697 005	792 473
	Итого по разделу II	1200	7 222 842	7 120 077	4 916 103
	БАЛАНС	1600	17 930 192	19 784 600	18 469 072

Пояснения	Наименование показателя	Код	На 30 июня 2019 г.	На 31 декабря 2018 г.	На 31 декабря 2017 г.
	ПАССИВ				
	III. КАПИТАЛ И РЕЗЕРВЫ				
	Уставный капитал (складочный капитал, уставный фонд, вклады товарищей)	1310	1 245 000	1 245 000	1 245 000
	Собственные акции, выкупленные у акционеров	1320	-	-	-
	Переоценка внеоборотных активов	1340	2 116 315	2 116 315	2 052 245
	Добавочный капитал (без переоценки)	1350	305 615	305 615	305 615
	Резервный капитал	1360	186 750	186 750	186 750
	Нераспределенная прибыль (непокрытый убыток)	1370	12 430 329	14 383 356	13 182 201
	Итого по разделу III	1300	16 284 009	18 237 036	16 971 811
	IV. ДОЛГОСРОЧНЫЕ ОБЯЗАТЕЛЬСТВА				
	Заемные средства	1410	-	-	-
	Отложенные налоговые обязательства	1420	216 653	217 933	239 821
	Оценочные обязательства	1430	-	-	-
	Прочие обязательства	1450	-	-	-
	Итого по разделу IV	1400	216 653	217 933	239 821
	V. КРАТКОСРОЧНЫЕ ОБЯЗАТЕЛЬСТВА				
	Заемные средства	1510	-	-	-
	Кредиторская задолженность	1520	1 333 786	1 249 674	1 183 642
	Доходы будущих периодов	1530	-	-	-
	Оценочные обязательства	1540	95 317	77 214	71 120
	Прочие обязательства	1550	427	2 743	2 678
	Итого по разделу V	1500	1 429 530	1 329 631	1 257 440
	БАЛАНС	1700	17 930 192	19 784 600	18 469 072



Руководитель

(подпись)

Страшко Владимир
Петрович

(расшифровка подписи)

18 июля 2019 г.

Отчет о финансовых результатах
за Январь - Июнь 2019 г.

		Дата (число, месяц, год)	Коды		
		Форма по ОКУД	0710002		
		по ОКПО	30	06	2019
Организация	<u>Публичное акционерное общество "Центр международной торговли"</u>	ИНН	04794439		
Идентификационный номер налогоплательщика		по ОКВЭД	7703034574		
Вид экономической деятельности	<u>Аренда и управление собственным или арендованным нежилым недвижимым имуществом</u>	по ОКПОФ / ОКФС	68.20.2		
Организационно-правовая форма / форма собственности	<u>Публичное акционерное общество / Частная собственность</u>	по ОКЕИ	12247	16	
Единица измерения:	в тыс. рублей		384		

Пояснения	Наименование показателя	Код	За Январь - Июнь 2019 г.	За Январь - Июнь 2018 г.
	Выручка	2110	3 293 183	3 444 548
	Себестоимость продаж	2120	(1 099 862)	(1 230 673)
	Валовая прибыль (убыток)	2100	2 193 321	2 213 875
	Коммерческие расходы	2210	(299 962)	(239 244)
	Управленческие расходы	2220	(830 884)	(857 945)
	Прибыль (убыток) от продаж	2200	1 062 475	1 116 686
	Доходы от участия в других организациях	2310	5	360
	Проценты к получению	2320	92 775	71 739
	Проценты к уплате	2330	-	-
	Прочие доходы	2340	714 346	1 079 325
	Прочие расходы	2350	(3 402 367)	(902 201)
	Прибыль (убыток) до налогообложения	2300	(1 532 766)	1 365 909
	Текущий налог на прибыль	2410	(196 368)	(289 981)
	в т.ч. постоянные налоговые обязательства (активы)	2421	(20 708)	(10 345)
	Изменение отложенных налоговых обязательств	2430	1 279	14 038
	Изменение отложенных налоговых активов	2450	480 935	(7 585)
	Прочее	2460	-	382
	Чистая прибыль (убыток)	2400	(1 246 920)	1 082 763

Пояснения	Наименование показателя	Код	За Январь - Июнь 2019 г.	За Январь - Июнь 2018 г.
	Результат от переоценки внеоборотных активов, не включаемый в чистую прибыль (убыток) периода	2510	-	-
	Результат от прочих операций, не включаемый в чистую прибыль (убыток) периода	2520	-	-
	Совокупный финансовый результат периода	2500	(1 246 920)	1 082 763
	Справочно Базовая прибыль (убыток) на акцию	2900	-	-
	Разводненная прибыль (убыток) на акцию	2910	-	-



Страшко Владимир
 Петрович
 (расшифровка подписи)

18 июля 2019 г.

Публичное акционерное общество
«Центр международной торговли»

Консолидированная финансовая отчетность
за год, закончившийся 31 декабря 2018 года,
и аудиторское заключение независимых аудиторов

Содержание

Аудиторское заключение независимых аудиторов	3
Консолидированный отчет о финансовом положении	9
Консолидированный отчет о прибыли или убытке и прочем совокупном доходе	11
Консолидированный отчет об изменениях в собственном капитале	13
Консолидированный отчет о движении денежных средств	15
Примечания к консолидированной финансовой отчетности	17



Аудиторское заключение независимых аудиторов

Акционерам Публичного акционерного общества «Центр международной торговли»

Мнение

Мы провели аудит консолидированной финансовой отчетности Публичного акционерного общества «Центр международной торговли» и его дочерних предприятий (далее – «Группа»), состоящей из консолидированного отчета о финансовом положении по состоянию на 31 декабря 2018 года, консолидированных отчетов о прибыли или убытке и прочем совокупном доходе, изменениях в собственном капитале и движении денежных средств за год, закончившийся на указанную дату, а также примечаний, состоящих из основных положений учетной политики и прочей пояснительной информации.

По нашему мнению, прилагаемая консолидированная финансовая отчетность отражает достоверно во всех существенных аспектах консолидированное финансовое положение Группы по состоянию на 31 декабря 2018 года, а также ее консолидированные финансовые результаты и консолидированное движение денежных средств за год, закончившийся на указанную дату, в соответствии с Международными стандартами финансовой отчетности (МСФО).

Основание для выражения мнения

Мы провели аудит в соответствии с Международными стандартами аудита. Наша ответственность в соответствии с этими стандартами описана далее в разделе «*Ответственность аудиторов за аудит консолидированной финансовой отчетности*» нашего заключения. Мы независимы по отношению к Группе в соответствии с требованиями независимости, применимыми к нашему аудиту консолидированной финансовой отчетности в Российской Федерации, и Кодексом этики профессиональных бухгалтеров Совета по международным стандартам этики для бухгалтеров (Кодекс СМСЭБ), и мы выполнили наши прочие этические обязанности в соответствии с требованиями, применимыми в Российской Федерации, и Кодексом СМСЭБ. Мы полагаем, что полученные нами аудиторские доказательства являются достаточными и надлежащими, чтобы служить основанием для выражения нашего мнения.

Аудлируемое лицо: ПАО «Центр международной торговли»
Внесено в Единый государственный реестр юридических лиц
за № 10277/0072234
Москва, Россия

Независимый аудитор: АО КРМГ – компания, зарегистрированная в соответствии с законодательством Российской Федерации, член сети независимых фирм КРМГ, входящих в ассоциацию KPMG International Cooperative («KPMG International») зарегистрированную по законодательству Швейцарии

Внесено в Единый государственный реестр юридических лиц за № 10277/00125028

Член Саморегулируемой организации аудиторов «Российский Союз аудиторов» (Ассоциация). Основной регистрационный номер записи в реестре аудиторов и аудиторских организаций 11603050253

Ключевые вопросы аудита

Ключевые вопросы аудита – это вопросы, которые, согласно нашему профессиональному суждению, являлись наиболее значимыми для нашего аудита консолидированной финансовой отчетности за текущий период. Эти вопросы были рассмотрены в контексте нашего аудита консолидированной финансовой отчетности в целом и при формировании нашего мнения об этой отчетности, и мы не выражаем отдельного мнения по этим вопросам.

Оценка справедливой стоимости основных средств и инвестиционного имущества

См. примечание 5 к консолидированной финансовой отчетности.

Ключевой вопрос аудита	Аудиторские процедуры в отношении ключевого вопроса аудита
<p>Группа учитывает основные средства и инвестиционное имущество по справедливой стоимости. Для определения справедливой стоимости привлечался независимый оценщик.</p> <p>Справедливая стоимость для большей части активов, рассчитывалась на основе моделей дисконтированных будущих денежных потоков. Для ряда активов справедливая стоимость определялась сравнительным методом, учитывающим цены реализации ближайших аналогов.</p> <p>Большая часть входных данных, использованных при составлении моделей дисконтированных потоков, рассчитана с учетом допущений.</p> <p>Оценка справедливой стоимости является ключевым вопросом аудита по следующим причинам:</p>	<p>Мы оценили профессиональную компетентность и опыт оценщика.</p> <p>Мы сопоставили входящие данные, использованные оценщиком в моделях дисконтирования будущих денежных потоков, с бюджетом, подготавливаемым руководством Группы.</p> <p>Мы привлекли наших собственных специалистов по оценке для анализа на выборочной основе применимости использованных методов оценки и тестирования основных допущений, использованных при определении справедливой стоимости указанных активов.</p> <p>Где применимо, наши аудиторские процедуры включали тестирование на выборочной основе входных данных, включая исторические показатели, на основании которых выполнялся расчет дисконтированных будущих денежных потоков, а также точность этих расчётов.</p> <p>Мы критически оценили подбор аналогов для активов, оцениваемых сравнительным методом.</p> <p>Мы проанализировали причины существенных изменений основных допущений, использованных в оценке активов по состоянию на 31 декабря 2018 года с допущениями, использованными на предыдущую отчетную дату.</p>



<ul style="list-style-type: none">- оценка справедливой стоимости требует применения профессионального суждения;- существует неопределенность в отношении прогнозирования дисконтированных денежных потоков, которые, кроме того, оцениваются в условии существенной волатильности экономической ситуации;- существуют трудности в подборе аналогов по активам, оцениваемым сравнительным методом;- изменение в вышеупомянутых допущениях и оценках может привести к существенным изменениями справедливой стоимости.	
--	--

Прочая информация

Руководство несет ответственность за прочую информацию. Прочая информация включает информацию, содержащуюся в годовом отчете, но не включает консолидированную финансовую отчетность и наше аудиторское заключение о ней. Годовой отчет, предположительно, будет нам предоставлен после даты настоящего аудиторского заключения.

Наше мнение о консолидированной финансовой отчетности не распространяется на прочую информацию, и мы не будем предоставлять вывода с обеспечением уверенности в какой-либо форме в отношении данной информации.

В связи с проведением нами аудита консолидированной финансовой отчетности наша обязанность заключается в ознакомлении с прочей информацией, когда она станет доступна, и рассмотрении при этом вопроса, имеются ли существенные несоответствия между прочей информацией и консолидированной финансовой отчетностью или нашими знаниями, полученными в ходе аудита, и не содержит ли прочая информация иных возможных существенных искажений.

Ответственность руководства и лиц, отвечающих за корпоративное управление, за консолидированную финансовую отчетность

Руководство несет ответственность за подготовку и достоверное представление указанной консолидированной финансовой отчетности в соответствии с МСФО и за систему внутреннего контроля, которую руководство считает необходимой для подготовки консолидированной финансовой отчетности, не содержащей существенных искажений вследствие недобросовестных действий или ошибок.

При подготовке консолидированной финансовой отчетности руководство несет ответственность за оценку способности Группы продолжать непрерывно свою деятельность, за раскрытие в соответствующих случаях сведений, относящихся к непрерывности деятельности, и за составление отчетности на основе допущения о непрерывности деятельности, за исключением случаев, когда руководство намеревается ликвидировать Группу, прекратить ее деятельность или когда у него отсутствует какая-либо иная реальная альтернатива, кроме ликвидации или прекращения деятельности.

Лица, отвечающие за корпоративное управление, несут ответственность за надзор за подготовкой консолидированной финансовой отчетности Группы.

Ответственность аудиторов за аудит консолидированной финансовой отчетности

Наша цель состоит в получении разумной уверенности в том, что консолидированная финансовая отчетность не содержит существенных искажений вследствие недобросовестных действий или ошибок, и в выпуске аудиторского заключения, содержащего наше мнение. Разумная уверенность представляет собой высокую степень уверенности, но не является гарантией того, что аудит, проведенный в соответствии с Международными стандартами аудита, всегда выявляет существенные искажения при их наличии. Искажения могут быть результатом недобросовестных действий или ошибок и считаются существенными, если можно обоснованно предположить, что в отдельности или в совокупности они могут повлиять на экономические решения пользователей, принимаемые на основе этой консолидированной финансовой отчетности.

В рамках аудита, проводимого в соответствии с Международными стандартами аудита, мы применяем профессиональное суждение и сохраняем профессиональный скептицизм на протяжении всего аудита. Кроме того, мы выполняем следующее:

- выявляем и оцениваем риски существенного искажения консолидированной финансовой отчетности вследствие недобросовестных действий или ошибок; разрабатываем и проводим аудиторские процедуры в ответ на эти риски; получаем аудиторские доказательства, являющиеся достаточными и надлежащими, чтобы служить основанием для выражения нашего мнения. Риск необнаружения существенного искажения в результате недобросовестных действий выше, чем риск необнаружения существенного искажения в результате ошибок, так как недобросовестные действия могут включать сговор, подлог, умышленный пропуск, искаженное представление информации или действия в обход системы внутреннего контроля;



- получаем понимание системы внутреннего контроля, имеющей значение для аудита, с целью разработки аудиторских процедур, соответствующих обстоятельствам, но не с целью выражения мнения об эффективности системы внутреннего контроля Группы;
- оцениваем надлежащий характер применяемой учетной политики и обоснованность бухгалтерских оценок и соответствующего раскрытия информации, подготовленного руководством;
- делаем вывод о правомерности применения руководством допущения о непрерывности деятельности, а на основании полученных аудиторских доказательств – вывод о том, имеется ли существенная неопределенность в связи с событиями или условиями, в результате которых могут возникнуть значительные сомнения в способности Группы продолжать непрерывно свою деятельность. Если мы приходим к выводу о наличии существенной неопределенности, мы должны привлечь внимание в нашем аудиторском заключении к соответствующему раскрытию информации в консолидированной финансовой отчетности или, если такое раскрытие информации является ненадлежащим, модифицировать наше мнение. Наши выводы основаны на аудиторских доказательствах, полученных до даты нашего аудиторского заключения. Однако будущие события или условия могут привести к тому, что Группа утратит способность продолжать непрерывно свою деятельность;
- проводим оценку представления консолидированной финансовой отчетности в целом, ее структуры и содержания, включая раскрытие информации, а также того, представляет ли консолидированная финансовая отчетность лежащие в ее основе операции и события так, чтобы было обеспечено их достоверное представление;
- получаем достаточные надлежащие аудиторские доказательства, относящиеся к финансовой информации организаций или деятельности внутри Группы, чтобы выразить мнение о консолидированной финансовой отчетности. Мы отвечаем за руководство, контроль и проведение аудита Группы. Мы остаемся полностью ответственными за наше аудиторское мнение.

Мы осуществляем информационное взаимодействие с лицами, отвечающими за корпоративное управление, доводя до их сведения, помимо прочего, информацию о запланированном объеме и сроках аудита, а также о существенных замечаниях по результатам аудита, в том числе о значительных недостатках системы внутреннего контроля, которые мы выявляем в процессе аудита.

Мы также предоставляем лицам, отвечающим за корпоративное управление, заявление о том, что мы соблюдали все соответствующие этические требования в отношении независимости и информировали этих лиц обо всех взаимоотношениях и прочих вопросах, которые можно обоснованно считать оказывающими влияние на независимость аудиторов, а в необходимых случаях – о соответствующих мерах предосторожности.

Из тех вопросов, которые мы довели до сведения лиц, отвечающих за корпоративное управление, мы определяем вопросы, которые были наиболее значимыми для аудита консолидированной финансовой отчетности за текущий период и, следовательно, являются ключевыми вопросами аудита. Мы описываем эти вопросы в нашем аудиторском заключении, кроме случаев, когда публичное раскрытие информации об этих вопросах запрещено законом или нормативным актом или когда



в крайне редких случаях мы приходим к выводу о том, что информация о каком-либо вопросе не должна быть сообщена в нашем заключении, так как можно обоснованно предположить, что отрицательные последствия сообщения такой информации превысят общественно значимую пользу от ее сообщения.

Руководитель задания, по результатам которого выпущено настоящее аудиторское заключение независимых аудиторов:

Безверхая

Безверхая А.А.

Акционерное общество «КПМГ»
Москва, Россия

17 апреля 2019 года


*Публичное акционерное общество «Центр международной торговли»
Консолидированный отчет о финансовом положении по состоянию на 31 декабря 2018 года*

тыс. руб.	Прим	31 декабря 2018	31 декабря 2017
Активы			
Основные средства	15	10,288,298	10,162,872
Инвестиционное имущество	16	35,968,614	35,877,207
Нематериальные активы	17	111,615	50,314
Прочие инвестиции	18	441,926	1,508,807
Отложенные налоговые активы	19	4,876	3,848
Авансы, выданные под приобретение основных средств и инвестиционного имущества		69,630	165,225
Прочая дебиторская задолженность	21	28,551	25,845
Внеоборотные активы		46,913,510	47,794,118
Запасы	20	205,051	258,003
Активы по текущему налогу на прибыль		115,119	201,137
Торговая и прочая дебиторская задолженность	21	119,841	122,474
Предоплаты (авансы выданные)	22	292,669	387,805
Прочие инвестиции	18	3,934,329	1,713,590
Денежные средства и их эквиваленты	23	1,714,212	1,406,936
Оборотные активы		6,381,221	4,089,945
Итого активов		53,294,731	51,884,063

*Публичное акционерное общество «Центр международной торговли»
Консолидированный отчет о финансовом положении по состоянию на 31 декабря 2018 года*

тыс. руб.	Прим.	31 декабря 2018	31 декабря 2017
Капитал			
Уставный капитал	24	1,060,901	1,060,901
Собственные акции		(2,117,323)	(2,117,323)
Резерв переоценки основных средств		4,381,974	3,985,812
Нераспределенная прибыль		41,124,340	40,065,487
Капитал, причитающийся собственникам Компании		44,449,892	42,994,877
Неконтролирующая доля участия		(31,815)	(33,670)
Итого капитала		44,418,077	42,961,207
Обязательства			
Долгосрочная кредиторская задолженность	27	120,539	51,266
Обязательства по вознаграждениям работникам	26	272,018	323,094
Отложенные налоговые обязательства	19	7,128,813	7,145,466
Долгосрочные обязательства		7,521,370	7,519,826
Торговая и прочая кредиторская задолженность	27	1,176,401	1,237,346
Обязательства по вознаграждениям работникам	26	95,165	89,178
Резервы под неиспользованные отпуска		83,068	76,125
Краткосрочные заемные средства		381	381
Обязательства по текущему налогу на прибыль		269	-
Краткосрочные обязательства		1,355,284	1,403,030
Итого обязательств		8,876,654	8,922,856
Итого капитала и обязательств		53,294,731	51,884,063

Генеральный директор Компании


В. П. Страшко В. П.

17 апреля 2019 года

Главный бухгалтер Компании


В. Л. Богословская В. Л.



Публичное акционерное общество «Центр международной торговли»
Консолидированный отчет о прибыли или убытке и прочем совокупном доходе за год, закончившийся 31 декабря 2018 года

тыс. руб.	Прим.	2018	2017*
Выручка	7	7,248,909	6,288,386
Себестоимость продаж	9	<u>(2,869,202)</u>	<u>(2,612,899)</u>
Валовая прибыль		4,379,707	3,675,487
Прочие доходы	8	52,762	13,599
Коммерческие расходы	10	(496,832)	(372,980)
Общехозяйственные и административные расходы	11	(2,082,474)	(2,008,751)
Прочие операционные расходы	12	(92,107)	(198,195)
Прибыль/(убыток) от переоценки инвестиционного имущества	5, 16	(25,579)	(443,414)
Убыток от переоценки основных средств	5, 15	<u>(226,983)</u>	<u>(460,624)</u>
Результаты операционной деятельности		<u>1,508,494</u>	<u>205,122</u>
Финансовые доходы	13	731,630	344,732
Финансовые расходы	13	<u>(265,694)</u>	<u>(233,036)</u>
Четто-величина финансовых доходов		<u>465,936</u>	<u>111,696</u>
Прибыль до налогообложения		1,974,430	316,818
Расход по налогу на прибыль	14	<u>(435,168)</u>	<u>(125,717)</u>
Прибыль за отчетный год		<u>1,539,262</u>	<u>191,101</u>
Прочий совокупный доход			
<i>Статьи, которые не будут впоследствии реклассифицированы в состав прибыли или убытка:</i>			
Переоценка основных средств	5, 15	498,075	441,406
Переоценка чистого обязательства пенсионного плана с установленными выплатами	26	35,442	13,426
Соответствующий налог на прибыль	14	<u>(106,703)</u>	<u>(90,966)</u>
Прочий совокупный доход за отчетный год, за вычетом налога на прибыль		<u>426,814</u>	<u>363,866</u>
Общий совокупный доход за отчетный год		<u>1,966,076</u>	<u>554,967</u>

Публичное акционерное общество «Центр международной торговли»
Консолидированный отчет о прибыли или убытке и прочем совокупном доходе за год, закончившийся 31 декабря 2018 года

тыс. руб.	Прим.	2018	2017*
Прибыль/(убыток), причитающиеся:			
Собственникам Компании		1,537,407	192,558
Держателям неконтролирующих долей		1,855	(1,457)
Прибыль за отчетный год		1,539,262	191,101
Общий совокупный доход/(убыток), причитающийся:			
Собственникам Компании		1,964,221	556,424
Держателям неконтролирующих долей		1,855	(1,457)
Общий совокупный доход за отчетный год		1,966,076	554,967
Прибыль на акцию			
Базовая и разведенная прибыль на акцию (руб.)	25	1.609	0.158

Генеральный директор Компании


 17 апреля 2019 года

Страшко В.В.



Главный бухгалтер Компании


 Богословская В.Л.

* Группа начала применение МСФО (IFRS) 15 и МСФО (IFRS) 9 с 1 января 2018 года. В соответствии с выбранными методами перехода сравнительная информация не пересчитывалась (см. Примечание 36).

Публичное акционерное общество «Центр международной торговли»
Консолидированный отчет об изменениях в собственном капитале за год, закончившийся 31 декабря 2018 года

Прим.	Капитал, причитающийся собственникам Компании					Итого	Итого зачита- ется
	Уставный капитал	Резерв собственных акций (резерв сокращения)	Резерв переоценки основных средств	Нераспределенная прибыль (неоткрытый резерв)	Итого		
	1,060,901	(2,117,323)	3,985,812	40,065,487	42,994,877	(33,670)	42,961,207
Остаток на 1 января 2018 года	-	-	-	1,537,407	1,537,407	1,855	1,539,262
Общий совокупный доход за отчетный год	-	-	-	-	-	-	-
Прибыль за отчетный год	-	-	-	1,537,407	1,537,407	1,855	1,539,262
Прочий совокупный доход	-	-	-	-	-	-	-
Переоценка основных средств	-	-	498,075	-	498,075	-	498,075
Выбытие объектов основных средств, учитываемых по справедливой стоимости	-	-	(2,298)	2,298	-	-	-
Актуарные прибыли по планам с установленными выплатами	-	-	-	35,442	35,442	-	35,442
Налог на прибыль в отношении прочего совокупного дохода	-	-	(99,615)	(7,088)	(106,703)	-	(106,703)
Итого прочего совокупного дохода	-	-	396,162	30,652	426,814	-	426,814
Общий совокупный доход за отчетный год	-	-	396,162	1,568,059	1,964,221	1,855	1,966,076
Операции с собственниками Компании	-	-	-	-	-	-	-
Взносы и выплаты	-	-	-	-	-	-	-
Дивиденды	-	-	-	(511,278)	(511,278)	-	(511,278)
Прибыль в виде невыплаченных дивидендов	-	-	-	2,072	2,072	-	2,072
Итого взносов и выплат	-	-	-	(509,206)	(509,206)	-	(509,206)
Итого операций с собственниками Компании	-	-	-	(509,206)	(509,206)	-	(509,206)
Остаток на 31 декабря 2018 года	-	(2,117,323)	4,381,974	41,124,340	44,449,892	(31,815)	44,418,077

Генеральный директор Компании
 17 апреля 2019 года



Публичное акционерное общество «Центр международной торговли»
Консолидированный отчет об изменениях в собственном капитале за год, закончившийся 31 декабря 2018 года

тыс. руб.	Прим.	Капитал, причитающийся собственникам Компании					Итого	Итого капитала
		Уставный капитал	Резерв собственных ячеек	Резерв перемены основных средств	Нераспределенная прибыль	Итого		
Остаток на 1 января 2017 года		1,060,901	(2,117,323)	3,668,042	40,173,302	42,784,922	42,752,709	
Общий совокупный доход за отчетный год		-	-	-	192,558	192,558	191,101	
Прибыль за отчетный год		-	-	-	192,558	192,558	191,101	
Прочий совокупный доход		-	-	-	-	-	-	
Переоценка основных средств	15	-	-	441,406	-	441,406	441,406	
Выбытие объектов основных средств, учитываемых по справедливой стоимости		-	-	(35,355)	35,355	-	-	
Актуарные прибыли по планам с установленными выплатами	26	-	-	-	13,426	13,426	13,426	
Налог на прибыль в отношении прочего совокупного дохода	14, 19	-	-	(88,281)	(2,685)	(90,966)	(90,966)	
Итого прочего совокупного дохода		-	-	317,770	46,096	363,866	363,866	
Общий совокупный доход за отчетный год		-	-	317,770	238,654	556,424	554,967	
Операции с собственниками Компании								
Взносы и выплаты								
Дивиденды	24	-	-	-	(346,469)	(346,469)	(346,469)	
Итого взносов и выплат		-	-	-	(346,469)	(346,469)	(346,469)	
Итого операций с собственниками Компании		-	-	-	(346,469)	(346,469)	(346,469)	
Остаток на 31 декабря 2017 года		1,060,901	(2,117,323)	3,985,812	40,065,487	42,994,877	42,961,207	

Показатели консолидированного отчета об изменениях в собственном капитале следует рассматривать в совокупности с примечаниями на страницах 17 - 76, которые являются неотъемлемой частью данной консолидированной финансовой отчетности.


*Публичное акционерное общество «Центр международной торговли»
Консолидированный отчет о движении денежных средств за год, закончившийся 31 декабря 2018 года*

тыс.руб.	Прим.	2018	2017
Денежные потоки от операционной деятельности			
Прибыль за отчетный год		1,539,262	191,101
<i>Корректировки:</i>			
Финансовые доходы	13	(731,630)	(344,732)
Финансовые расходы	13	265,694	233,036
Амортизация	15,17	576,378	570,056
Убытки от переоценки и списания инвестиционного имущества	16	25,579	443,414
Убытки от переоценки и списания основных средств	15	234,746	482,384
Доходы от списания кредиторской задолженности	8	(9,553)	(5,395)
Изменения в оценках ожидаемого кредитного убытка и списание дебиторской задолженности	12	54,248	150,273
Прочие неденежные корректировки		4,093	(2,038)
Расход по налогу на прибыль	14	435,168	125,717
Потоки денежных средств от операционной деятельности без учета изменений оборотного капитала и резервов		2,393,985	1,843,816
Изменение запасов		51,347	28,887
Изменение торговой и прочей дебиторской задолженности		103,342	3,659
Изменение торговой и прочей кредиторской задолженности		(218,956)	(38,550)
Изменение резервов и обязательств по неиспользованным отпускам		6,943	(9,644)
Потоки денежных средств от операционной деятельности до уплаты налога на прибыль		2,336,661	1,828,168
Налог на прибыль уплаченный		(461,734)	(11,455)
Чистый поток денежных средств от операционной деятельности		1,874,927	1,816,713

*Публичное акционерное общество «Центр международной торговли»
Консолидированный отчет о движении денежных средств за год, закончившийся 31 декабря 2018 года*

тыс.руб.	Прим.	2018	2017
Денежные потоки от инвестиционной деятельности			
Проценты полученные по банковским депозитам и дивидендный доход		133,890	137,697
Приобретение нематериальных активов, основных средств, инвестиционного имущества	15-17	(411,053)	(919,505)
Размещение средств на депозитах		(4,748,093)	(1,691,672)
Займы предоставленные другим организациям		(3,659)	(15,008)
Поступление от погашения займов, предоставленных третьим лицам		-	15,000
Приобретение облигаций		-	(419,109)
Закрывтие депозитов		2,933,999	1,238,407
Погашение финансовых активов		809,702	466,632
Продажа основных средств, инвестиционного имущества	15-16	2,734	571
Чистый поток денежных средств, использованный в инвестиционной деятельности		(1,282,480)	(1,186,987)
Денежные потоки от финансовой деятельности			
Дивиденды выплаченные		(509,597)	(346,801)
Налог на прибыль уплаченный с дивидендов		(11,530)	(7,814)
Чистый поток денежных средств, использованный в финансовой деятельности		(521,127)	(354,615)
Чистое (уменьшение) увеличение денежных средств и их эквивалентов		71,320	275,111
Денежные средства и их эквиваленты на 1 января	23	1,406,936	1,099,470
Влияние изменений валютных курсов на денежные средства и их эквиваленты		235,956	32,355
Денежные средства и их эквиваленты на 31 декабря	23	1,714,212	1,406,936

Генеральный директор Компании



Страшко В.Н.

17 апреля 2019 года



Главный бухгалтер Компании



Богословская В.Л.

*Публичное акционерное общество «Центр международной торговли»
Примечания к консолидированной финансовой отчетности за год, закончившийся 31 декабря 2018 года*

Примечание	Стр.	Примечание	Стр.
1 Отчитывающееся предприятие	18	20 Запасы	43
2 Основы учета	19	21 Торговая и прочая дебиторская задолженность	44
3 Функциональная валюта и валюта представления отчетности	20	22 Предоплаты (авансы выданные)	44
4 Использование расчетных оценок и профессиональных суждений	20	23 Денежные средства и их эквиваленты	44
5 Оценка справедливой стоимости	21	24 Капитал и резервы	45
6 Операционные сегменты	26	25 Прибыль на акцию	46
7 Выручка	31	26 Вознаграждения работникам	47
8 Прочие доходы	31	27 Долгосрочная и краткосрочная кредиторская задолженность	48
9 Себестоимость продаж	31	28 Управление финансовыми рисками	49
10 Коммерческие расходы	32	29 Операционная аренда	55
11 Общехозяйственные и административные расходы	32	30 Принятые обязательства	55
12 Прочие операционные расходы	32	31 Условные активы и обязательства	56
13 Нетто-величина финансовых доходов	33	32 Операции со связанными сторонами	56
14 Расход по налогу на прибыль	34	33 События после отчетной даты	57
15 Основные средства	35	34 База для оценки	58
16 Инвестиционное имущество	37	35 Основные положения учетной политики	58
17 Нематериальные активы	39	36 Изменение существенных принципов учетной политики	73
18 Прочие инвестиции	40	37 Новые стандарты и разъяснения, еще не принятые к использованию	75
19 Отложенные налоговые активы и обязательства	41		

1 Отчитывающееся предприятие

(а) Организационная структура и деятельность

Данная консолидированная финансовая отчетность включает показатели Публичного акционерного общества «Центр международной торговли» (далее – «Компания») и его дочерних предприятий, являющихся российскими открытыми акционерными обществами и обществами с ограниченной ответственностью (далее совместно именуемые «Группа»). Компания была зарегистрирована 16 сентября 1992 года. 12 апреля 2016 года Компания зарегистрировала изменение организационно-правовой формы с «открытое акционерное общество» на «публичное акционерное общество».

На 31 декабря 2018 года и 31 декабря 2017 года обыкновенные и привилегированные акции Компании включены в котировальный список второго уровня ПАО «Московская биржа ММВБ – РТС» (примечание 24). 20 января 2017 года ПАО «Московская биржа ММВБ – РТС» было принято решение о переводе акций обыкновенных Компании из раздела «Первый уровень» в раздел «Второй уровень» Списка ценных бумаг, допущенных к торгам, по причине: «Несоблюдение требований по количеству акций эмитента в свободном обращении».

Компания зарегистрирована по адресу: Российская Федерация, 123610, город Москва, Краснопресненская набережная, дом 12.

Основными видами деятельности предприятий Группы являются:

- предоставление в аренду офисных помещений, квартир и мест для парковки, включая оказание арендаторам телекоммуникационных услуг и иных услуг делового характера, а также предоставление в аренду мест для парковки;
- оказание гостиничных услуг, включая управление гостиницами и обеспечение питанием гостей;
- ресторанная деятельность;
- оказание услуг в области физкультуры и спорта;
- оказание конгрессно-выставочных услуг, включая управление конгресс-центром, оказание услуг по проведению конференций, съездов и иных крупномасштабных мероприятий, а также сопутствующих деловых услуг высокого качества в соответствии со стандартами Ассоциации центров международной торговли.

Активы Группы включают в основном недвижимость в городе Москве, а именно: три офисных здания, конгресс-центр, гостиницу «Crowne Plaza Moscow WTC», эксклюзивный клубный корпус отеля «Crowne Plaza Moscow World Trade Centre», гостиницу «Holiday Inn Express», апарт-отель «Международная-2», многоквартирные жилые дома «Эридан-1» и «Эридан-2», автоматизированный многоуровневый паркинг, рестораны высшей категории «Континенталь», «Real Food Restaurant» и «Dorchester», 2 фитнес-клуба высокой категории «WTC fitness» и «WTC fitness lite», комплекс производственно-складских зданий, а также часть административного здания в городе Краснодар.

В 2017 году Группа завершила обновление основного корпуса гостиницы «Crowne Plaza Moscow WTC». В июне 2018 года после завершения реновации здания гостиницы «Союз» Группа открыла гостиницу под торговой маркой «Holiday Inn express». Подробное описание указанных объектов приведено в примечании 5(а).

Конечным контролирующим собственником ПАО «ЦМТ» является Торгово-промышленная палата Российской Федерации – негосударственная некоммерческая организация, представляющая интересы малого, среднего и крупного бизнеса, которая охватывает своей деятельностью все сферы предпринимательства: промышленность, внутреннюю и внешнюю торговлю, сельское хозяйство, финансовую систему, услуги.

Ниже представлены основные дочерние предприятия, созданные в соответствии с законодательством РФ, результаты деятельности которых включены в данную консолидированную отчетность:

	Право голосования / Эффективный процент владения Компанией	
	31 декабря 2018	31 декабря 2017
ОАО «ГК «Союз»	100.00%	100.00%
ООО «ЦМТ-Регион»	-	100.00%
ООО «ЦМТ-Фитнес»	100.00%	100.00%
ООО «Совинцентр-2»	100.00%	100.00%
ООО «Проминэкспо»	100.00%	100.00%
ООО «ЦМТ-Краснодар»	100.00%	100.00%
ООО «ЦМТ-Регион-Саранск»	80.00%	80.00%

В 2018 году дочернее предприятие ООО «ЦМТ-регион» со 100% участием Компании было ликвидировано.

(b) Условия осуществления хозяйственной деятельности

Группа осуществляет свою деятельность преимущественно в Российской Федерации. Соответственно, на бизнес Группы оказывают влияние экономика и финансовые рынки Российской Федерации, которым присущи особенности развивающегося рынка. Правовая, налоговая и регуляторная системы продолжают развиваться, однако сопряжены с риском неоднозначности толкования их требований, которые к тому же подвержены частым изменениям, что вкуче с другими юридическими и фискальными преградами создает дополнительные трудности для предприятий, ведущих бизнес в Российской Федерации.

Начиная с 2014 года, Соединенные Штаты Америки, Европейский Союз и некоторые другие страны вводили и постепенно ужесточали экономические санкции в отношении ряда российских граждан и юридических лиц. Введение санкций повлекло за собой увеличение экономической неопределенности, в том числе большую волатильность на рынках капитала, падение курса российского рубля, сокращение объема иностранных и внутренних прямых инвестиций, а также существенное снижение доступности источников долгового финансирования. Оценить последствия введенных и возможных дополнительных санкций в долгосрочной перспективе представляется затруднительным.

Представленная консолидированная финансовая отчетность отражает точку зрения руководства на то, какое влияние оказывают условия ведения бизнеса в Российской Федерации на деятельность и финансовое положение Группы. Фактическое влияние будущих условий хозяйствования может отличаться от оценок их руководством.

2 Основы учета

Данная консолидированная финансовая отчетность была подготовлена в соответствии с Международными стандартами финансовой отчетности («МСФО»).

Это первый комплект годовой финансовой отчетности Группы, подготовленной с применением требований МСФО (IFRS) 15 «Выручка по договорам с покупателями» и МСФО (IFRS) 9 «Финансовые инструменты». Изменения существенных принципов учетной политики раскрываются в Примечании 36, их влияние и выбранные методы перехода.

Настоящая консолидированная отчетность утверждена руководством Группы 16 апреля 2019 года.

3 Функциональная валюта и валюта представления отчетности

Национальной валютой Российской Федерации является российский рубль (далее – рубль или руб.), и эта же валюта является функциональной валютой Компании, а также валютой, в которой представлена настоящая консолидированная финансовая отчетность. Все числовые показатели, представленные в рублях, округлены до (ближайшей) тысячи, если не указано иное.

Официальный курс обмена доллара США к российскому рублю, устанавливаемый Центральным банком Российской Федерации, составлял 69.4706 и 57.6002 на 31 декабря 2018 года и 31 декабря 2017 года соответственно. Официальный курс обмена евро к российскому рублю, устанавливаемый Центральным банком Российской Федерации, составлял 79.4605 и 68.8668 на 31 декабря 2018 года и 31 декабря 2017 года соответственно.

4 Использование расчетных оценок и профессиональных суждений

Подготовка консолидированной финансовой отчетности в соответствии с МСФО требует использования руководством профессиональных суждений, допущений и расчетных оценок, которые влияют на то, как применяются положения учетной политики и в каких суммах отражаются активы, обязательства, доходы и расходы. Фактические результаты могут отличаться от этих оценок.

Допущения и сделанные на их основе расчетные оценки регулярно анализируются на предмет необходимости их изменения. Изменения в расчетных оценках признаются в том отчетном периоде, когда эти оценки были пересмотрены, и во всех последующих периодах, затронутых указанными изменениями.

Информация о наиболее важных суждениях, сформированных в процессе применения положений учетной политики и оказавших наиболее значительное влияние на суммы, отраженные в консолидированной финансовой отчетности, представлена в следующих примечаниях:

- Примечание 35(е)(iii) – срок полезного использования основных средств,
- Примечание 28(б)(ii) – оценочные резервы в отношении торговой и прочей дебиторской задолженности,
- Примечания 35(о) (ii) – признание отложенных налоговых активов и обязательств.

Информация о допущениях и неопределенностях в отношении расчетных оценок, с которыми сопряжен значительный риск того, что в следующем отчетном году, возможно, потребуется существенно изменить отраженные в консолидированной финансовой отчетности показатели, представлена в следующих примечаниях:

- Примечание 5 – ключевые допущения при определении справедливой стоимости основных средств и инвестиционного имущества;
- Примечание 18 – ставка дисконтирования для расчета приведенной стоимости будущих денежных потоков в отношении облигаций АКБ «Пересвет» (АО);
- Примечание 26 – оценка обязательства плана с установленными выплатами: основные актуарные допущения.

5 Оценка справедливой стоимости

Определенные положения учетной политики Группы и ряд раскрытий требуют оценки справедливой стоимости как финансовых, так и нефинансовых активов и обязательств

Группа установила систему контроля в отношении оценки справедливой стоимости. В рамках этой системы специалисты отдела подготовки отчетности в целом отвечают за надзор за проведением всех существенных оценок справедливой стоимости, включая оценки Уровня 3, и отчитываются непосредственно перед Главным бухгалтером и Заместителем генерального директора по финансам и коммерции.

Группа привлекает квалифицированных специалистов по оценке, которые на регулярной основе проверяют существенные ненаблюдаемые исходные данные и корректировки оценок. Если для оценки справедливой стоимости применяется информация, получаемая от третьих лиц, например, агентств недвижимости по определению арендных ставок, то группа специалистов по оценке анализирует полученное подтверждение от третьих лиц на предмет обоснования вывода о соответствии данной оценки требованиям МСФО, включая определение уровня в иерархии справедливой стоимости, к которому данная оценка должна быть отнесена.

При оценке справедливой стоимости актива или обязательства Группа применяет, насколько это возможно, наблюдаемые рыночные данные. Оценки справедливой стоимости относятся к различным уровням иерархии справедливой стоимости в зависимости от исходных данных, используемых в рамках соответствующих методов оценки:

- Уровень 1: котируемые (нескорректированные) цены на идентичные активы и обязательства на активных рынках.
- Уровень 2: исходные данные, помимо котируемых цен, применяемых для оценок Уровня 1, которые являются наблюдаемыми либо непосредственно (т. е. такие как цены) либо косвенно (т. е. определенные на основе цен).
- Уровень 3: исходные данные для активов и обязательств, которые не основаны на наблюдаемых рыночных данных (ненаблюдаемые исходные данные).

Если исходные данные, используемые для оценки справедливой стоимости актива или обязательства, могут быть отнесены к различным уровням иерархии справедливой стоимости, то оценка справедливой стоимости в целом относится к тому уровню иерархии, которому соответствуют исходные данные наиболее низкого уровня, являющиеся существенными для всей оценки.

Группа признает переводы между уровнями иерархии справедливой стоимости на дату окончания отчетного периода, в течение которого данное изменение имело место.

При определении справедливой стоимости активов и обязательств на отчетную дату в большинстве случаев были использованы ненаблюдаемые исходные данные за исключением финансовых активов, отражаемых по справедливой стоимости через прибыль или убыток.

(а) Основные средства и инвестиционное имущество

Для определения справедливой стоимости основных средств (за исключением незавершенного строительства) и инвестиционного имущества Группа привлекала независимого профессионального оценщика.

Для целей оценки активы были распределены по группам, в рамках которых генерируется приток денежных средств в результате продолжающегося использования соответствующих активов, и этот приток по большей части не зависит от притока денежных средств, генерируемых другими активами или группами активов (далее «имущественный комплекс», «ИК»).

В большинстве случаев имущественный комплекс – комплекс активов, включающий объекты недвижимого имущества, земельные участки, на которых располагаются данные объекты недвижимого имущества, а также движимое имущество, используемое в процессе эксплуатации имущественного комплекса, со следующими основными характеристиками:

Имущественный комплекс	Адрес	Характеристики
Основные средства		
Гостиница «Crowne Plaza Moscow WTC»	г. Москва, Краснопресненская набережная, д.12	Гостиница на 578 номеров
Клубный корпус отеля «Crowne Plaza Moscow Trade Centre»	г. Москва, Краснопресненская набережная, д.12	Гостиница на 149 номеров
Административное здание ООО «ЦМТ-фитнес»	г. Москва, Краснопресненская набережная, д.12	Общая площадь 3,879 кв.м.
Гостиница «Holiday Inn Express»	г. Москва, Левобережная ул., вл.12, вл.10 стр.1	Общая площадь – 2,502 кв.м.
Комплекс объектов питания	г. Москва, Краснопресненская набережная, д.12	Гостиница на 171 номер Комплекс ресторанов и прочих объектов питания
Инвестиционное имущество		
Многоквартирный жилой дом «Эридан-1»	г. Москва, Балаклавский проспект, 2 корп. 2	157 жилых квартир и нежилых помещений, сдаваемых на длительный срок
Многоквартирный жилой дом «Эридан-2»	г. Москва, Кировоградская ул., 32	168 жилых квартир и нежилых помещений, сдаваемых на длительный срок
ООО «ЦМТ-Краснодар»	г. Краснодар, ул. Советская, 30	Офисные помещения общей площадью 9,264 кв. м.
ООО «Проминэкспо»	г. Москва, улица Кошобинского, вл. 4, стр. 2, 3, 4	Комплекс зданий производственно-складского назначения общей площадью 21,278 кв.м., предназначенных для сдачи в аренду
«ЦМТ-Офис 1»	г. Москва, Краснопресненская набережная, д.12	Общая площадь – 35,324 кв. м., из них арендопригодной площади - 23,973 кв.м. и конгрессно-выставочные площади 437 кв.м.
«ЦМТ-Офис 2»	г. Москва, Краснопресненская набережная, д.12	Общая площадь – 42,498 кв.м., из них арендопригодной площади – 28,641 кв.м. и конгрессно-выставочные площади 1,997 кв.м.
«ЦМТ-Офис 3»	г. Москва, Краснопресненская набережная, д.12	Общая площадь – 29,110 кв. м., из них арендопригодной площади - 22,546 кв.м.
«ЦМТ-конгресс холл»	г. Москва, Краснопресненская набережная, д.12	Общая площадь – 6,507 кв.м.
«ЦМТ-Международная-2»	г. Москва, Краснопресненская набережная, д.12	Общая площадь – 48,894 кв.м., из них арендопригодной площади офисов, магазинов, ресторанов – 29,224 кв.м. и арендопригодной площади апартаментов и гостиничных номеров (43 номера) – 3,524 кв.м.
«ЦМТ-торговая галерея МОЛЛ»	г. Москва, Краснопресненская набережная, д.12	Общая площадь – 21,455 кв.м., из них арендопригодной площади – 3,184 кв.м. и конгрессно-выставочные площади 3,273 кв.м.
«Паркинг 1»	г. Москва, Краснопресненская набережная, д.12	Общая площадь – 18,192 кв.м.
«Паркинг 2»	г. Москва, Краснопресненская набережная, д.12	Общая площадь – 21,506 кв.м.

Площади «ЦМТ-конгресс холл» находятся в зданиях, указанных в таблице выше, и не являются самостоятельным объектом, с указанной площадью. Конгрессно-выставочные площади представлены в таблице отдельным объектом исключительно для удобства пользователей, так как составляют самостоятельную единицу генерирующую денежные потоки (Примечание б).

Арендопригодная площадь указана исходя из физического размера, сдаваемых в аренду помещений

по состоянию на 31 декабря 2018 года. В договорах операционной аренды площадь указывается по стандартам ВОМА, которые включают в площадь помещения общего пользования.

В июне 2018 года руководство Компании завершило реновацию здания гостиницы «Союз» и открыло отель под торговой маркой Holiday Inn Express на его базе. Номерной фонд Holiday Inn Express (далее – Гостиница НИЕ) составляет 171 номер.

В 2017 году Руководство Компании завершило работы по обновлению номерного фонда гостиницы «Crowne Plaza Moscow WTC», начатые в 2015 году.

Объекты недвижимости, принадлежащие Группе и зарегистрированные по адресу г. Москва, Краснопресненская набережная, д.12, расположены на земельном участке, который используется Группой безвозмездно по договору аренды с Департаментом земельных ресурсов города Москвы со сроком действия до 2042 года.

При определении справедливой стоимости объектов основных средств и инвестиционного имущества применялись следующие методы:

Объект оценки	31 декабря 2018 и 31 декабря 2017	
	Движимое имущество	Недвижимое имущество
Земельные участки, административное здание, многоквартирные жилые дома «Эридан-1» и «Эридан-2»	затратный	Сравнительный
Гостиница «Crowne Plaza Moscow WTC» Клубный корпус отеля «Crowne Plaza Moscow Trade Centre», гостиничный Комплекс «Союз», ООО «Проминвэкспо», «ЦМТ-Офис 1», «ЦМТ-Офис 2», «ЦМТ-Офис 3», «ЦМТ-конгресс холл», «ЦМТ-торговая галерея МОЛЛ», «ЦМТ-Международная- 2», «Паркинг 1», «Паркинг 2», Комплекс объектов питания, ООО «ЦМТ-Краснодар», ООО «ЦМТ-Фитнес»	затратный	Доходный ИК за вычетом справедливой стоимости движимого имущества

(i) Основные допущения, примененные при использовании доходного подхода

Объекты оценки	31 декабря 2018				31 декабря 2017						
	Прогноз- ный период, лет	Средние годовые темпы роста в прогнозном периоде, %	Темпы роста в постырогнозный период, %	Ставка капитализации и, % (постырогноз- ный период)	Прогнозный период, лет	Средние годовые темпы роста в прогнозном периоде, %	Темпы роста в постыро- гнозный период, %	Ставка капитализации, % (постырогнозный период)			
Гостиница «Stowite Plaza Moscow WTC»	5	4.03	4.30	12.98	10.48	5	7.82	5.77	3.31	12.70	10.00
Клубный корпус отеля «Stowite Plaza Moscow Trade Centre»	5	4.78	3.98	12.88	10.48	5	8.11	7.99	3.31	12.70	10.00
Комплекс объектов питания Гостиничный Комплекс «Союз»	5	4.16	3.88	12.88	10.00	5	6.20	5.30	3.31	13.07	10.25
«ЦМТ-Офис 1»	5	7.61	3.18	13.08	10.58	5	30.33	104.21	3.31	13.20	10.50
«ЦМТ-Офис 2»	5	4.96	3.80	12.38	10.00	5	6.47	4.55	3.31	12.67	9.25
«ЦМТ-Офис 3»	5	4.98	3.83	12.28	9.75	5	5.51	4.45	3.31	12.67	9.25
«ЦМТ-конгресс холл»	5	4.99	3.79	12.18	9.50	5	5.41	4.18	3.31	12.67	9.25
«ЦМТ-торговая галерея МОЛЛ»	5	4.94	3.91	12.98	10.00	5	4.05	3.38	3.31	12.87	10.18
«ЦМТ-Международная-2»	5	4.99	3.78	12.78	10.00	5	7.36	3.28	3.31	13.22	10.25
«Паркинг 1»	5	4.96	3.42	12.28	9.50	5	10.10	4.41	3.31	13.17	10.18
«Паркинг 2»	5	5.00	3.81	13.28	10.00	5	4.38	4.42	3.31	16.73	13.42
ООО «ЦМТ-Фитнес»	5	5.00	3.79	13.28	10.00	5	4.38	4.39	3.31	16.73	13.42
«Проминкспро»	5	7.07	3.93	12.78	10.00	5	21.16	21.16	3.31	13.07	10.25
	5	3.94	3.56	14.48	11.98	5	1.67	1.10	3.31	14.77	11.57

Прогноз доходов в прогнозном периоде осуществлялся:

- для офисов – на основе анализа рыночных данных с учетом анализа договоров, уже заключенных по оцениваемому объекту, с их последующей корректировкой на темп роста индекса потребительских цен;
- для гостиниц и прочих объектов – на основе накопленных данных за прошлые периоды и фактических операционных результатов.

В качестве итогового показателя темпов роста денежных потоков в постпрогнозном периоде было принято значение индекса потребительских цен в долгосрочной перспективе Министерства экономического развития РФ по прогнозу – 102.5% (в 2017 году был использован прогноз Economist Intelligence Unit – 103.31%).

(ii) Основные допущения, применяемые при использовании сравнительного подхода

При применении сравнительного подхода для определения справедливых стоимостей имущественных комплексов использовалась информация о продажах аналогичных объектов (количеством не менее трех) с учетом корректировок по ключевым параметрам. Данные параметры включают в себя тип зарегистрированных прав собственности, наличие обременений, условия финансовых расчетов при приобретении недвижимости, динамика цен на рынке, местоположение, физические характеристики.

	Апарт-отели «Эридан-1», «Эридан-2»	ООО «ЦМТ- Краснодар»	Административн ое здание
Количество аналогов	4	4	3
Диапазон стоимости за квадратный метр (тыс.руб.)	172-228	70-91	227-269
Корректировки на площадь	0%	(14%)-(3%)	(8.6%)-3.6%
Корректировка на торг	(10.3%)-(7%)	(10.5%)	(7.1%)
Корректировка на местоположение	(5%)-5%	-	(20%)-(5%)
Корректировка на состояние, уровень отделки	3%-28%	-	-
Корректировка на вход в помещение	(15%)	-	-
Корректировка на тип объект	-	-	14%
Корректировка на наличие парковки	-	-	(19%)-(2%)
Права на объекты-аналоги	собственность	собственность	собственность

Справедливая стоимость движимого имущества на 31 декабря 2018 года была определена путем корректировки исторической стоимости объекта с использованием индексов Федеральной службы государственной статистики и Евростата по группам объектов.

Справедливая стоимость земельных участков была определена сравнительным подходом. Для каждого оцениваемого объекта были использованы данные по трем аналогам.

(b) Долевые и долговые ценные бумаги

Справедливая стоимость долевых и долговых ценных бумаг с отражением ее изменений в составе прибыли и убытков, определяется на основе соответствующих котировок цены покупателя на момент закрытия по состоянию на отчетную дату. Также применяется техника оценки, включающая такие технические приемы как анализ рыночных коэффициентов (мультипликаторов) и дисконтирование ожидаемых в будущем потоков денежных средств с использованием рыночной ставки дисконтирования. Справедливая стоимость инвестиций, удерживаемых до срока погашения, определяется исключительно для целей раскрытия информации.

(c) Торговая и прочая дебиторская задолженность

Справедливая стоимость торговой и прочей дебиторской задолженности оценивается по приведенной стоимости будущих потоков денежных средств, дисконтированных по рыночной ставке процента по состоянию на отчетную дату.

(d) Непроизводные финансовые обязательства

Справедливая стоимость производных финансовых обязательств, определяемая исключительно для целей раскрытия информации, рассчитывается на основе оценки приведенной стоимости будущих потоков денежных средств по основной сумме и процентам, дисконтированных по рыночной ставке процента по состоянию на отчетную дату.

6 Операционные сегменты

Группа выделила девять отчетных сегментов, описанных ниже, которые представляют собой стратегические бизнес-единицы Группы. Эти бизнес-единицы оказывают комплексные услуги по сдаче в аренду площадей, гостиничные услуги, услуги по проведению конгрессов и выставок, услуги общественного питания. В силу того, что стратегия технологических нововведений и маркетинговая стратегия для бизнес-единиц различаются, управление ими осуществляется отдельно. Внутренние управленческие отчеты по каждой из стратегических бизнес-единиц на регулярной основе анализируются генеральным директором и Правлением Компании. Стратегические решения выносятся на одобрение и утверждаются Советом Директоров.

Информация, предоставляемая заместителям генерального директора, готовится на основании данных бухгалтерского учета в соответствии с российскими стандартами учета.

Далее представлен краткий обзор деятельности, осуществляемой каждым операционным сегментом Группы:

Гостиничный комплекс. Включает гостиницу «Crowne Plaza» (далее – СР) и Клубный корпус отеля «Crowne Plaza Moscow Club» (далее – СРС), один из самых крупных отелей г. Москвы с номерным фондом в 727 номера. В комплекс гостиничных услуг входит проживание в номерах, предоставление услуг связи, питания, прачечной, химчистки и прочее.

Гостиница «Holiday Inn Express». Оказание гостиничных услуг. В июне 2018 года Руководство Компании завершило реновацию здания гостиницы «Союз» и открыла отель под торговой маркой Holiday Inn Express на его базе. Номерной фонд Holiday Inn Express (далее – Гостиница НИЕ) составляет 171 номер.

В предыдущие отчетные периоды доходы и расходы от осуществления деятельности в данной гостинице были отражены в сегменте «ГК «Союз». Так как с апреля 2017 Руководство Группы осуществляло работы по реновации данной гостиницы, и операционная деятельность не осуществлялась, то доходы и прибыль данного сегмента в 2017 году не сопоставимы с доходами и прибылью сегмента в предыдущих отчетных периодах.

Руководство Общества анализирует результаты деятельности гостиничного комплекса Crowne Plaza отдельно от результатов деятельности гостиницы НИЕ. Поэтому информация о доходах, валовой прибыли и балансовой стоимости имущества по данным гостиничным комплексам представлена в сегментной отчетности отдельно.

Комплекс объектов питания. Включает предприятия питания различного уровня, находящиеся на территории Центра международной торговли. В финансовой отчетности выделены показатели комплекса объектов питания в отдельный сегмент.

Офисно-квартирный комплекс. Включает 3 офисных здания и апарт-отель «Международная». Предоставление в аренду офисных площадей, апартаментов и нетиповых площадей (аренда мест на автоматизированном паркинге, располагающемся на территориях, прилегающих к Центру международной торговли и аренда торговых площадей в «ЦМТ-торговая галерея МОЛЛ»).

МКД «Эридан». Предоставление в аренду квартир на длительный срок.

Конгресс-Центр. Услуги по управлению конгресс - центром, оказание услуг по проведению конференций, съездов и иных крупномасштабных мероприятий, а также сопутствующих деловых услуг высокого качества в соответствии со стандартами Ассоциации центров международной торговли.

Офисно-складской комплекс «Проминэкспо». Предоставление в аренду офисных и складских площадей. В 2016 году ООО «Проминэкспо» было передано управление апарт-отелями Эридан. В связи с чем в управленческой отчетности возникла межсегментная выручка в виде сумм перевыставленных коммунальных услуг.

Прочие услуги ЦМТ представлены услугами связи, услугами по предоставлению автотранспорта, услугами шиномонтажа, фотоуслугами и другими, а также техническими и вспомогательными службами ЦМТ, не имеющими прибыли от третьих лиц. Стоимость услуг этих подразделений, оказываемых другим бизнес-единицам, не рассматривается Группой как межсегментная выручка. Ни один из этих видов деятельности не соответствует количественным критериям для выделения их в качестве отчетных сегментов ни в 2018, ни в 2017 году.

Прочие дочерние предприятия включают предоставление в аренду офисных площадей в г.Краснодар, а также результаты операционной деятельности дочерних компаний ООО «ЦМТ-Регион», ООО «Совинцентр-2» и фитнес-клубов «WTC fitness» и «WTC fitness lite» (ООО «ЦМТ-Фитнес»).

Фитнес-клубы «WTC fitness» и «WTC fitness lite». Оказание услуг в области физкультуры и спорта. Фитнес-клубы были открыты в 2016 году. В 2018 и 2017 гг. данный сегмент не соответствует количественным критериям для представления финансовой информации.

Управленческий учет, с помощью которого формируются данные для руководства для анализа результатов деятельности и принятия операционных решений, строится на основе данных национального учета (российских стандартов бухгалтерского учета).

Следующие показатели оцениваются генеральным директором и его заместителями по каждому операционному сегменту:

- еженедельно – выручка от продажи внешним покупателям и межсегментная выручка;
- ежеквартально – расходы, валовая прибыль (доходы за вычетом прямых расходов), прибыль от операционной деятельности.

Деятельность всех сегментов, кроме сегмента «Прочие дочерние предприятия», концентрируется в г.Москва. В 2018-2017 годах ни одному из покупателей индивидуальный объем продаж не превысил 10% от общей выручки Группы.

Далее представлена информация о результатах каждого из отчетных сегментов.

Публичное акционерное общество «Центр международной торговли»
 Примечания к консолидированной финансовой отчетности за год, закончившийся 31 декабря 2018 года

2018 тыс.руб.	Гостиничный комплекс	Офисно- квартирный комплекс	Комплекс объектов итальян	Апарт-отель «Эрида»	Конгресс- Центр	Прочие услуги ЦМТ	"Holiday Inn Express"	ООО «Промин- экспо»	Прочие дочерние предприятия	Итого
	1,783,168	3,493,472	937,233	247,486	365,656	99,684	127,813	164,031	146,144	7,364,687
	1,783,168	(46,170)					(49,346)	(40,663)	(2,931)	(139,110)
	968,235	3,447,302	937,233	247,486	365,656	99,684	78,467	123,368	143,213	7,225,577
		2,540,465	174,567	71,379	138,731	74,700	3,179	76,191	28,349	4,075,795
Основные средства и инвестиционное имущество	6,362,546	29,386,052	2,094,984	4,106,330	863,004	-	613,043	1,230,628	811,638	45,468,225
на 31 декабря 2018	6,362,546	-	2,094,984	-	-	-	837,404	-	321,432	9,616,366
Основные средства	-	29,278,446	-	4,106,330	863,004	-	-	1,230,628	490,206	35,968,614
Инвестиционное имущество	-	-	-	-	-	-	-	-	-	-
2017 тыс.руб.	1,125,327	3,395,685	768,756	241,198	430,823	90,229	36,460	151,449	175,606	6,415,533
Выручка отчужденного сегмента	1,125,327	(33,860)					(15,111)	(37,767)	(222)	(86,960)
Выручка от продаж между сегментами	447,769	3,361,825	768,756	241,198	430,823	90,229	21,349	113,682	175,384	6,328,573
Выручка сегмента	447,769	2,890,801	126,490	97,609	141,177	66,984	15,982	69,838	(4,098)	3,852,552
Выручка от продаж между сегментами	-	-	-	-	-	-	-	-	-	-
Основные средства и инвестиционное имущество	6,331,862	29,492,505	2,053,393	4,195,235	701,750	-	715,135	1,005,364	784,635	45,279,879
на 31 декабря 2017	6,331,862	-	2,053,393	-	-	-	715,135	-	302,282	9,402,672
Основные средства	-	29,492,505	-	4,195,235	701,750	-	-	1,005,364	482,353	35,877,207
Инвестиционное имущество	-	-	-	-	-	-	-	-	-	-

Сверка выручки, прибыли и активов отчетных сегментов

тыс. руб.	2018	2017
Выручка		
Выручка от продаж внешним покупателям	7,225,577	6,328,573
<i>Корректировки:</i>		
Выручка подразделений, не являющихся отчетными сегментами	36,853	32,404
Равномерное распределение выручки по договорам аренды	(13,521)	(72,591)
Консолидированная выручка	7,248,909	6,288,386

Валовая прибыль за период	Прим.	2018	2017
Общая валовая прибыль отчетных сегментов за период		4,075,795	3,852,552
<i>Корректировки на доходы и расходы, не относящиеся ни к одному сегменту:</i>			
Финансовый результат от деятельности подразделений, не являющихся отчетным сегментом		(2,202,322)	(2,381,069)
Реклассификации для целей подготовки настоящей отчетности		(90,318)	(87,707)
Корректировки по МСФО		17,246	(90,019)
Прочие операционные расходы	12	(92,107)	(198,195)
Финансовые доходы и расходы, нетто	13	465,936	111,696
Прочие доходы	8	52,762	13,599
<i>Прочие корректировки:</i>			
Прибыль/(убыток) от переоценки инвестиционного имущества		(25,579)	(443,414)
Убыток от переоценки основных средств		(226,983)	(460,624)
Консолидированная прибыль до налогообложения		1,974,430	316,818

тыс. руб.	31 декабря 2018	31 декабря 2017
Основные средства и инвестиционное имущество	45,584,980	45,279,879
Основные средства, не распределяемые по сегментам	671,932	760,200
Прочие активы, не распределяемые по сегментам	7,037,819	5,843,984
Консолидированная общая величина активов	53,294,731	51,884,063

Основные средства, не распределяемые по сегментам, представляют собой здание и прочее движимое имущество, используемые в административных целях. Прочие активы, не распределяемые по сегментам, представляют собой дебиторскую задолженность, отложенные налоговые активы, запасы, прочие инвестиции и денежные средств, которые не учитываются в разрезе операционных сегментов в управленческой отчетности, представляемой для анализа руководству.

7 Выручка

тыс. руб.	2018	2017
Выручка от сдачи недвижимости в аренду	3,724,633	3,664,666
Выручка от предоставления гостиничных услуг	2,078,758	1,273,552
Выручка от ресторанной деятельности	756,920	641,250
Выручка от предоставления услуг конгресс-центра	338,811	424,281
Выручка от предоставления услуг связи	135,068	133,790
Прочая выручка	214,719	150,847
	<u>7,248,909</u>	<u>6,288,386</u>

8 Прочие доходы

тыс. руб.	2018	2017
Пересчет суммы налога на имущество по решению суда	28,806	-
Списание кредиторской задолженности	9,553	5,395
Пени и штрафы к получению по хозяйственным договорам	9,312	-
Прочие доходы	5,091	8,204
	<u>52,762</u>	<u>13,599</u>

9 Себестоимость продаж

тыс. руб.	2018	2017
Расходы на оплату труда и социальное страхование	(679,919)	(683,964)
Прочие налоги, включая налог на имущество	(450,822)	(450,199)
Амортизация основных средств и нематериальных активов	(427,465)	(433,674)
Эксплуатационные расходы	(349,793)	(322,951)
Стоимость проданных товаров	(247,850)	(201,961)
Ремонт и обслуживание	(244,644)	(83,592)
Расходы на франшизу	(204,048)	(110,832)
Сырье и материалы	(145,417)	(93,230)
Услуги по обеспечению и проведению конгрессов, выставок	(23,084)	(140,178)
Охрана	(19,778)	(10,328)
Комиссионное вознаграждение агентам	(17,760)	(37,796)
Обслуживание помещений и территорий	(12,083)	(10,709)
Связь и ТВ	(6,929)	(6,996)
Прочие расходы	(39,610)	(26,489)
	<u>(2,869,202)</u>	<u>(2,612,899)</u>

10 Коммерческие расходы

тыс. руб.	2018	2017
Расходы на оплату труда и социальное страхование	(322,101)	(250,569)
Услуги сторонних организаций	(59,172)	(33,952)
Банковские расходы	(40,303)	(27,147)
Материалы	(32,205)	(24,332)
Амортизация основных средств и нематериальных активов	(14,574)	(12,256)
Реклама и маркетинг	(12,599)	(9,826)
Прочие	(15,878)	(14,898)
	<u>(496,832)</u>	<u>(372,980)</u>

11 Общехозяйственные и административные расходы

тыс. руб.	2018	2017
Расходы на оплату труда и социальное страхование	(1,382,756)	(1,406,841)
Амортизация основных средств и нематериальных активов	(134,339)	(124,125)
Страхование	(44,887)	(74,501)
Охрана	(77,638)	(45,539)
Эксплуатационные расходы	(71,294)	(58,259)
Материалы	(52,754)	(45,345)
Обслуживание территории	(40,124)	(32,235)
Налоги, кроме налога на прибыль	(25,284)	(36,989)
Ремонт и обслуживание	(59,411)	(38,341)
Регистрационные и членские взносы	(63,845)	(62,791)
Расходы по использованию товарного знака	(27,128)	(27,121)
Обслуживание вычислительной техники	(25,726)	(19,531)
Услуги сторонних организаций	(11,297)	(6,340)
Корпоративные мероприятия	(10,103)	(3,295)
Аудиторские услуги	(8,357)	(3,195)
Консультационные услуги	(12,224)	(2,061)
Прочие расходы	(35,307)	(22,242)
	<u>(2,082,474)</u>	<u>(2,008,751)</u>

12 Прочие операционные расходы

тыс. руб.	2018	2017
Изменение в оценках ожидаемого кредитного убытка	(53,287)	(149,832)
Расходы от продажи и списания основных средств	(7,763)	(21,760)
Расходы на материальную помощь и благотворительность	(8,106)	(10,610)
Списание дебиторской задолженности	(961)	(441)
Убыток от продажи материальных ценностей	-	(9,331)
Прочие расходы	(21,990)	(6,221)
	<u>(92,107)</u>	<u>(198,195)</u>

13 Нетто-величина финансовых доходов

тыс. руб.	2018	2017
Признанные в составе прибыли или убытка за период		
Прибыль от изменения обменных курсов иностранных валют	572,736	-
Процентный доход по банковским депозитам	118,871	118,448
Доход по долговым ценным бумагам, оцениваемым по амортизированной стоимости	39,353	226,284
Доход по долевым инструментам, оцениваемым по справедливой стоимости через прибыль или убыток	670	-
Финансовые доходы	731,630	344,732
Убыток от изменения обменных курсов иностранных валют	-	(191,102)
Убыток (нетто) от выбытия финансовых инструментов	(32,897)	-
Проценты по актуарным обязательствам	(31,333)	(34,810)
Убыток по финансовым инструментам, учитываемым по амортизированной стоимости	(195,284)	-
Процентные расходы	(6,180)	(7,124)
Финансовые расходы	(265,694)	(233,036)
Нетто-величина финансовых доходов, признанных в составе прибыли или убытка за период	465,936	111,696

14 Расход по налогу на прибыль

Применимая налоговая ставка для компаний Группы составляет 20%.

тыс. руб.	2018	2017
<i>Текущий налог на прибыль</i>		
Отчетный год	(555,380)	(274,852)
Налоги доначисленные за прошлые периоды	(4,171)	(250)
	<u>(559,551)</u>	<u>(275,102)</u>
<i>Отплаченный налог на прибыль</i>		
Возникновение и восстановление временных разниц	124,385	149,385
	<u>(435,168)</u>	<u>(125,717)</u>

Налог на прибыль, признанный в составе прочего совокупного дохода

тыс.руб.	2018			2017		
	До налого- обложения	Налог	За вычетом налога	До налого- обложения	Налог	За вычетом налога
Переоценка объектов основных средств	498,075	(99,615)	398,460	441,406	(88,281)	353,125
Актуарные прибыли по планам с установленными выплатами	35,442	(7,088)	28,354	13,426	(2,685)	10,741
	<u>533,517</u>	<u>(106,703)</u>	<u>426,814</u>	<u>454,832</u>	<u>(90,966)</u>	<u>363,866</u>

Сверка эффективной ставки налога:

	2018		2017	
	тыс.руб.	%	тыс.руб.	%
Прибыль до налогообложения	1,974,430	100	316,818	100
Налог, рассчитанный по применимой ставке налога	(394,886)	20	(63,364)	20
Невычитаемые расходы	(36,110)	2	(62,103)	20
Налог на прибыль прошлых лет	(4,172)	0	(250)	0
	<u>(435,168)</u>	<u>22</u>	<u>(125,717)</u>	<u>40</u>

15 Основные средства

тыс. руб. Переоцененная/историческая стоимость	Земля и здания	Оборудование и техника	Инфраструктурные сооружения	Транспортные средства	Прочие	Незавершенное строительство	Итого
Остаток на 1 января 2017	17,610,999	1,689,840	613,294	51,842	798,651	79,465	20,844,091
Поступления	253,753	18,166	172	-	184,042	65,658	521,791
Выбытия	-	(24,055)	(29)	-	(18,633)	-	(42,717)
Ввод в эксплуатацию	-	724	-	-	66,600	(67,324)	-
Перемещение в/из состав(а) инвестиционного имущества	70,065	-	-	-	-	(301)	69,764
Переоценка	689,932	722,760	(31,990)	16,402	44,312	-	1,441,416
Остаток на 31 декабря 2017	18,624,749	2,407,435	581,447	68,244	1,074,972	77,498	22,834,345
Остаток на 1 января 2018	18,624,749	2,407,435	581,447	68,244	1,074,972	77,498	22,834,345
Поступления	30,673	47,498	79,690	8,763	128,516	164,219	459,359
Выбытия	(291)	(987)	(25)	(3,128)	(4,288)	(992)	(9,711)
Ввод в эксплуатацию	104,142	19,997	99,425	1,197	10,527	(235,288)	-
Перемещение в/из состав(а) инвестиционного имущества	(770)	154	-	-	(42,182)	985	(41,813)
Переоценка	(10,716)	(771,711)	(283,947)	(13,421)	44,841	-	(1,034,954)
Остаток на 31 декабря 2018	18,747,787	1,702,386	476,590	61,655	1,212,386	6,422	22,207,226

тыс. руб.	Земля и здания	Оборудование и техника	Инфраструктурные сооружения	Транспортные средства	Прочие	Незавершенное строительство	Итого
Амортизация и результаты переоценки							
Остаток на 1 января 2017	(8,961,381)	(1,083,482)	(331,890)	(28,095)	(280,416)	-	(10,685,264)
Начисленная амортизация	(225,780)	(153,839)	(47,899)	(6,409)	(121,846)	-	(555,773)
Выбытия	-	18,867	20	-	11,310	-	30,197
Переоценка	(979,718)	(581,063)	62,694	(10,195)	47,649	-	(1,460,633)
Остаток на 31 декабря 2017	(10,166,879)	(1,799,517)	(317,075)	(44,699)	(343,302)	-	(12,671,473)
Остаток на 1 января 2018	(10,166,879)	(1,799,517)	(317,075)	(44,699)	(343,302)	-	(12,671,472)
Начисленная амортизация	(190,368)	(196,846)	(52,750)	(8,420)	(124,471)	-	(572,857)
Выбытия	114	489	-	2,138	2,295	-	5,036
Перемещение в/из состава инвестиционного имущества	96	(96)	-	-	14,319	-	14,319
Переоценка	310,312	807,894	154,154	14,849	18,837	-	1,306,046
Остаток на 31 декабря 2018	(10,046,725)	(1,188,076)	(215,671)	(36,132)	(432,324)	-	(11,918,928)
Балансовая стоимость							
На 1 января 2017	8,649,618	606,358	281,404	23,747	518,235	79,465	10,158,827
На 31 декабря 2017	8,457,870	607,918	264,372	23,545	731,670	77,498	10,162,872
На 31 декабря 2018	8,701,062	514,310	260,919	25,523	780,062	6,422	10,288,298

Амортизационные отчисления за 2018 год в размере 430,369 тыс. руб. (2017: 430,981 тыс.руб.) были отражены в составе себестоимости продаж, 14,024 тыс. руб. (2017: 11,750 тыс.руб.) – в составе коммерческих расходов и 128,464 тыс. руб. (2017: 113,042 тыс.руб.) – в составе административных расходов.

(а) Переоценка объектов основных средств

Руководство Группы привлекало независимого оценщика для определения справедливой стоимости основных средств по состоянию на 31 декабря 2018 года и 31 декабря 2017 года. Оценка справедливой стоимости основных средств была отнесена к Уровню 3 иерархии справедливой стоимости на основании исходных данных для примененных методов оценки. Методы и допущения, использованные для определения справедливой стоимости, изложены в примечании 5.

В таблице ниже по каждому переоцененному классу (категории) объектов основных средств раскрыта информация о балансовой стоимости активов, в которой они были бы показаны в бухгалтерском балансе, если бы учитывались по фактической стоимости (т.е. если бы они не переоценивались)

	Земля и здания	Оборудование и техника	Инфраструктурные сооружения	Транспортные средства	Прочие	Итого
Балансовая стоимость 31 декабря 2017	2,087,867,063	215,432,993	48,357,203	9,311,794	351,493,409	2,712,462,462
Балансовая стоимость 31 декабря 2018	1,966,030,337	209,916,116	210,622,437	14,505,806	419,341,432	2,820,416,128

Обременение основных средств на отчетные даты отсутствовало.

16 Инвестиционное имущество

	Земля и здания	Прочие	Незавершенное строительство	Итого
<i>Справедливая стоимость</i>				
Остаток на 1 января 2017	34,480,034	1,530,775	5,278	36,016,087
Поступление	295,757	30,303	58,050	384,110
Выбытие	(2,039)	(7,773)	-	(9,812)
Ввод в эксплуатацию	3,128	16,551	(19,679)	-
Перемещение в/ из состав(а) основных средств	(235,136)	165,071	301	(69,764)
Изменение справедливой стоимости	(373,435)	(69,979)	-	(443,414)
Остаток на 31 декабря 2017	34,168,309	1,664,948	43,950	35,877,207
<i>Справедливая стоимость</i>				
Остаток на 1 января 2018	34,168,309	1,664,948	43,950	35,877,207
Поступление	3,139	63,941	31,543	98,623
Выбытие	(108)	(3,732)	(5,291)	(9,131)
Ввод в эксплуатацию	-	57,467	(57,467)	-
Перемещение в/ из состав(а) основных средств	(1,056)	29,535	(985)	27,494
Изменение справедливой стоимости	12,061	(37,640)	-	(25,579)
Остаток на 31 декабря 2018	34,182,345	1,774,519	11,750	35,968,614
<i>Балансовая стоимость</i>				
На 1 января 2017	34,480,034	1,530,775	5,278	36,016,087
На 31 декабря 2017	34,168,309	1,664,948	43,950	35,877,207

	<u>Земля и здания</u>	<u>Прочие</u>	<u>Незавершенное строительство</u>	<u>Итого</u>
На 31 декабря 2018	<u>34,182,345</u>	<u>1,774,519</u>	<u>11,750</u>	<u>35,968,614</u>

Руководство Группы привлекало независимого оценщика для определения справедливой стоимости инвестиционного имущества по состоянию на 31 декабря 2018 года и 31 декабря 2017 года. Оценка справедливой стоимости была отнесена к Уровню 3 иерархии справедливой стоимости на основании исходных данных для примененных методов оценки. Методы и допущения, использованные для определения справедливой стоимости, изложены в примечании 5.

Обременение инвестиционного имущества на отчетные даты отсутствовало.

17 Нематериальные активы

тыс. руб.	Неисключительное право использования товарного знака	Программное обеспечение	Прочие	Итого
<i>Фактическая стоимость</i>				
1 января 2017	30,376	57,720	286	88,382
Поступление	-	21,697	-	21,697
Выбытие	-	(18,124)	(50)	(18,174)
31 декабря 2017	30,376	61,293	236	91,905
1 января 2018	30,376	61,293	236	91,905
Поступление	25,859	38,489	487	64,835
Выбытие	-	(15,763)	-	(15,763)
31 декабря 2018	56,235	84,019	723	140,977
<i>Амортизация</i>				
1 января 2017	(15,189)	(30,115)	(179)	(45,483)
Начисленная амортизация	(1,519)	(12,739)	(25)	(14,282)
Выбытие	-	18,124	50	18,174
31 декабря 2017	(16,708)	(24,730)	(153)	(41,591)
<i>Амортизация</i>				
1 января 2018	(16,708)	(24,730)	(153)	(41,591)
Начисленная амортизация	4,782	(8,278)	(25)	(3,521)
Выбытие	-	15,750	-	15,750
31 декабря 2018	(11,926)	(17,258)	(178)	(29,362)
<i>Балансовая стоимость</i>				
На 1 января 2017	15,187	27,605	107	42,899
На 31 декабря 2017	13,668	36,563	83	50,314
На 31 декабря 2018	44,309	66,761	545	111,615

(а) Амортизация и убытки от обесценения

Амортизация, начисленная на нематериальные активы, за 2018 год с учетом корректировок за прошлые периоды была отражена в размере 2,904 тыс.руб. (доход) в составе себестоимости продаж, 550 тыс.руб. – в составе коммерческих расходов и 5,875 тыс. руб. – в составе административных расходов (в 2017 году: 2,693 тыс.руб. в составе себестоимости продаж, 506 тыс.руб. – в составе коммерческих расходов и 11,083 тыс. руб. – в составе административных расходов).

(б) Прочее

Все нематериальные активы были приобретены у третьих лиц. На балансе Группы отсутствуют внутренне созданные нематериальные активы. Обременение нематериальных активов на отчетные даты отсутствовало.

18 Прочие инвестиции

тыс. руб.	2018	2017
Внеоборотные		
Долговые ценные бумаги, оцениваемые по амортизированной стоимости	427,988	1,492,330
Долевые инструменты, оцениваемые по справедливой стоимости через прибыль или убыток	8,802	-
Банковская гарантия	5,136	1,470
Займы выданные	-	15,007
	<u>441,926</u>	<u>1,508,807</u>
Оборотные		
Краткосрочные банковские депозиты	3,796,796	1,692,978
Долговые ценные бумаги, оцениваемые по амортизированной стоимости	120,709	8,359
Займы выданные, оцениваемые по амортизированной стоимости	15,176	-
Долевые инструменты, оцениваемые по справедливой стоимости с отражением изменений в составе прибыли или убытка	1,648	12,253
	<u>3,934,329</u>	<u>1,713,590</u>

Справедливая стоимость финансовых активов существенно не отличается от балансовой стоимости (Примечание 5 (b)).

Ниже в таблице представлен анализ кредитного качества банков-эмитентов облигаций, учтенных в составе долговых инструментов, оцениваемых по амортизированной стоимости, по внешним кредитным рейтингам банков. Рейтинги условно приведены к классификации, применяемой Moody's:

тыс.руб.	31 декабря 2018 года	31 декабря 2017 года
Внешний кредитный рейтинг Ba1-Ba3	-	869,059
Внешний кредитный рейтинг отсутствует	427,988	623,271
Итого внеоборотные долговые инструменты	<u>427,988</u>	<u>1,492,330</u>
тыс.руб.	31 декабря 2018 года	31 декабря 2017 года
Внешний кредитный рейтинг Baa3 и выше	120,709	-
Внешний кредитный рейтинг Ba1-Ba3	-	8,359
Итого оборотные долговые инструменты	<u>120,709</u>	<u>8,359</u>

(a) Долговые ценные бумаги, оцениваемые по амортизированной стоимости

Долговые инструменты, оцениваемые по амортизированной стоимости, которые являются кредитно-обесцененными уже при первоначальном признании, представлены облигациями АКБ «Пересвет» (АО). Внешний кредитный рейтинг банка по международной шкале Moody's отсутствует.

В соответствии с решением Совета директоров ПАО «ЦМТ» от 30 марта 2017 года облигации были приобретены в рамках процедуры финансового оздоровления с применением механизма bail-in в отношении АКБ «Пересвет» (АО), в котором у Компании были размещены денежные средства. Всего приобретено облигаций в общем количестве – 7,922,124 шт., срок - 15 лет с даты начала размещения, ставка 0.51% годовых.

На отчетную дату АКБ «Пересвет» (АО) занимает лидирующие позиции по ряду финансовых показателей в рейтинге по России, в частности, по собственному капиталу 14-е место. В сентябре 2018 года RAEX («Эксперт РА») присвоил АКБ «Пересвет» (АО) кредитный рейтинг «ruBB-». По рейтингу установлен «стабильный» прогноз.

На текущий момент признаков существенного ухудшения финансового состояния банка не выявлено.

Долговые инструменты, оцениваемые по амортизированной стоимости, по состоянию на 31 декабря 2018 года, представлены также еврооблигациями и купонным доходом по этим облигациям. Все облигации выпущены банками с внешним кредитным рейтингом Baa3 согласно классификации Moody's.

(b) Долевые инструменты, оцениваемые по справедливой стоимости с отражением изменений в составе прибыли или убытка

Долевые инструменты, оцениваемые по справедливой стоимости с отражением изменений в составе прибыли или убытка, представлены акциями третьих лиц и отнесены Группой к Уровню 1 иерархии. Справедливая стоимость определяется на основании котировок Московской биржи на отчетную дату.

(c) Банковские депозиты

Все банки, в которых Группа держит краткосрочные банковские депозиты, на 31 декабря 2018 года имели внешний кредитный рейтинг Baa3.

Информация о подверженности Группы процентному риску и анализ чувствительности в отношении финансовых активов раскрыта в примечании 28.

19 Отложенные налоговые активы и обязательства

(a) Непризнанные отложенные налоговые активы и обязательства

По состоянию на 31 декабря 2018 года отложенные налоговые обязательства в размере 317,202 тыс.руб. (31 декабря 2017 года: 278,672 тыс.руб.), возникшие в отношении инвестиции в дочерние предприятия, не были признаны в связи с тем, что Компания контролирует сроки возникновения этих обязательств и убеждена, что в обозримом будущем они не возникнут. По состоянию на 31 декабря 2018 года Группа не признала отложенный налоговый актив в сумме 18,059 тыс.руб. (на 31 декабря 2017 года: 24,705 тыс.руб.) с убытков, полученных в налоговом учете в связи с тем, что Группа оценивает вероятность возмещения данных убытков как низкую. Право на реализацию временных разниц, по которым не признаны отложенные налоговые активы, утрачивается в течение 1-5 лет.

(b) Признанные отложенные налоговые активы и обязательства

Отложенные налоговые активы и обязательства относятся к следующим статьям:

тыс.руб.	Активы		Обязательства		Нето-величина	
	31 декабря 2018	31 декабря 2017	31 декабря 2018	31 декабря 2017	31 декабря 2018	31 декабря 2017
Основные средства и инвестиционное имущество	-	-	(7,942,763)	(7,917,741)	(7,942,763)	(7,917,741)
Нематериальные активы	5	3,956	(13,632)	(6,713)	(13,627)	(2,757)
Прочие финансовые активы	440,200	406,157	(12,880)	(7,781)	427,320	398,376
Запасы	1,958	1,039	-	(1)	1,958	1,038
Торговая и прочая дебиторская задолженность	665,581	325,363	(354,556)	(24,982)	311,025	300,381
Резервы	16,643	15,250	-	-	16,643	15,250

*Публичное акционерное общество «Центр международной торговли»
Примечания к консолидированной финансовой отчетности за год, закончившийся 31 декабря 2018 года*

тыс.руб.	Активы		Обязательства		Нето-величина	
	31 декабря 2018	31 декабря 2017	31 декабря 2018	31 декабря 2017	31 декабря 2018	31 декабря 2017
Налоговые убытки	25,612	24,795	-	-	25,612	24,795
Торговая и прочая кредиторская задолженность	26,504	11,670	(160)	(229)	26,344	11,441
Вознаграждения работникам	23,551	27,599	-	-	23,551	27,599
Налоговые активы/ (обязательства)	1,200,054	815,829	(8,323,991)	(7,957,447)	(7,123,937)	(7,141,618)
Зачет налога	(1,195,178)	(811,981)	1,195,178	811,981	-	-
Чистые налоговые активы/ (обязательства)	<u>4,876</u>	<u>3,848</u>	<u>(7,128,813)</u>	<u>(7,145,466)</u>	<u>(7,123,937)</u>	<u>(7,141,618)</u>

(е) Движение временных разниц в течение года

тыс. руб.	1 января 2018	Признаны в составе прибыли или убытка	Признаны в составе прочего совокупного дохода	31 декабря 2018
Основные средства и инвестиционное имущество	(7,917,741)	74,593	(99,615)	(7,942,763)
Нематериальные активы	(2,757)	(10,870)	-	(13,627)
Прочие финансовые активы	398,376	28,944	-	427,320
Запасы	1,038	920	-	1,958
Торговая и прочая дебиторская задолженность	300,381	10,644	-	311,025
Резервы	15,250	1,393	-	16,643
Налоговые убытки	24,795	817	-	25,612
Торговая и прочая кредиторская задолженность	11,441	14,903	-	26,344
Вознаграждения работникам	27,599	3,040	(7,088)	23,551
	<u>(7,141,618)</u>	<u>124,384</u>	<u>(106,703)</u>	<u>(7,123,937)</u>

тыс. руб.	1 января 2017	Признаны в составе прибыли или убытка	Признаны в составе прочего совокупного дохода	31 декабря 2017
Основные средства и инвестиционное имущество	(7,992,348)	162,888	(88,281)	(7,917,741)
Нематериальные активы	(2,814)	57	-	(2,757)
Прочие финансовые активы	432,426	(34,050)	-	398,376
Запасы	992	46	-	1,038
Торговая и прочая дебиторская задолженность	278,542	21,839	-	300,381
Резервы	17,153	(1,903)	-	15,250
Налоговые убытки	19,529	5,266	-	24,795
Торговая и прочая кредиторская задолженность	14,308	(2,867)	-	11,441
Вознаграждения работникам	32,175	(1,891)	(2,685)	27,599
	<u>(7,200,037)</u>	<u>149,385</u>	<u>(90,966)</u>	<u>(7,141,618)</u>

20 Запасы

тыс.руб.	31 декабря 2018	31 декабря 2017
Сырье и материалы	96,895	137,052
Запасные части	44,589	39,439
Прочие материалы	39,259	59,747
Товары для перепродажи	31,245	24,680
Готовая продукция	260	203
	<u>212,248</u>	<u>261,121</u>
Резерв обесценения запасов	(7,197)	(3,118)
	<u>205,051</u>	<u>258,003</u>

21 Торговая и прочая дебиторская задолженность

(а) Долгосрочная торговая и прочая дебиторская задолженность

тыс. руб.	31 декабря 2018	31 декабря 2017
Финансовая долгосрочная дебиторская задолженность		
Прочая дебиторская задолженность	28,551	25,845
Итого финансовая дебиторская задолженность, нетто	28,551	25,845

Прочая долгосрочная задолженность представляется собой задолженность покупателя части офисного здания в г.Саранск, ранее принадлежащего Группе. Покупателю предоставлена рассрочка платежей до 31 декабря 2023 года.

(б) Краткосрочная торговая и прочая дебиторская задолженность

тыс. руб.	31 декабря 2018	31 декабря 2017
Финансовая дебиторская задолженность		
Требования к банкам в отношении финансовых инструментов	1,639,208	1,639,278
Торговая дебиторская задолженность	158,896	149,873
Прочая финансовая дебиторская задолженность	55,324	66,557
	1,853,428	1,855,708
Резерв под требования к банкам в отношении финансовых инструментов	(1,639,208)	(1,639,278)
Резерв под торговую дебиторскую задолженность	(93,836)	(93,272)
Резерв под прочую дебиторскую задолженность	(543)	(684)
Итого финансовая дебиторская задолженность, нетто	119,841	122,474

Информация о подверженности Группы кредитному и валютному рискам, и об убытках от обесценения торговой и прочей дебиторской задолженности, раскрыта в примечании 28.

22 Предоплаты (авансы выданные)

тыс. руб.	31 декабря 2018	31 декабря 2017
Нефинансовая дебиторская задолженность		
Авансы поставщикам	81,413	119,002
НДС к возмещению	128,353	161,291
Задолженность по прочим налогам	2,814	11,825
Прочая дебиторская задолженность	80,106	95,772
	292,686	387,890
Резерв под авансы поставщикам	(17)	(85)
Итого нефинансовая дебиторская задолженность, нетто	292,669	387,805

23 Денежные средства и их эквиваленты

тыс. руб.	31 декабря 2018	31 декабря 2017
Краткосрочные депозиты	900,947	882,220
Остатки на банковских счетах	810,841	521,534
Денежные средства в кассе	2,424	3,182
Денежные средства и их эквиваленты в отчете о финансовом положении и в отчете о движении денежных средств	1,714,212	1,406,936

Ниже в таблице представлен анализ кредитного качества банков, в которых Группа размещает денежные средства и их эквиваленты на отчетную дату. Рейтинги банков условно приведены к классификации, применяемой Moody's:

тыс.руб.	31 декабря 2018	31 декабря 2017
Денежные средства в кассе	2,424	3,182
Денежные средства и их эквиваленты, размещенные в банках		
Внешний кредитный рейтинг Baa3	1,618,431	-
Внешний кредитный рейтинг Ba1-Ba3	32,639	1,401,099
Внешний кредитный рейтинг B1-B3	-	280
Внешний кредитный рейтинг Caa2	60,718	2,375
	<u>1,714,212</u>	<u>1,406,936</u>

Информация о подверженности Группы процентному риску и анализ чувствительности в отношении финансовых активов и обязательств раскрыта в примечании 28.

24 Капитал и резервы

(а) Уставный капитал и резерв собственных акций

	Обыкновенные акции		Привилегированные акции		Уставный капитал	
	31 декабря 2018	31 декабря 2017	31 декабря 2018	31 декабря 2017	31 декабря 2018	31 декабря 2017
Количество акций						
Разрешенные к выпуску/ оплаченные акции, шт.	1,083,000,000	1,083,000,000	162,000,000	162,000,000	1,245,000,000	1,245,000,000
Выкупленные акции, шт.	<u>(172,409,261)</u>	<u>(172,409,261)</u>	<u>(11,689,860)</u>	<u>(11,689,860)</u>	<u>(184,099,121)</u>	<u>(184,099,121)</u>
В обращении на конец периода, полностью оплаченные, руб.	<u>910,590,739</u>	<u>910,590,739</u>	<u>150,310,140</u>	<u>150,310,140</u>	<u>1,060,900,879</u>	<u>1,060,900,879</u>
Номинальная стоимость, руб./акция	<u>1</u>	<u>1</u>	<u>1</u>	<u>1</u>	<u>1</u>	<u>1</u>

Обыкновенные акции

Держатели обыкновенных акций имеют право на получение дивидендов, объявляемых время от времени, а также имеют право голосовать на собраниях Компании исходя из правила «одна акция – один голос».

Привилегированные акции

Держатели привилегированных акций не имеют права на их конвертацию или предложение к выкупу. Привилегированные акции не дают права голоса, однако они имеют преимущество перед обыкновенными акциями при распределении прибыли и ликвидации Компании. Дивиденды по привилегированным акциям определяются Общим собранием акционеров в размере не менее 1% номинальной стоимости акции. Если дивиденды не будут выплачены, то привилегированные акции дают их держателям право голоса до следующего годового Общего собрания акционеров. Однако эти дивиденды не являются кумулятивными. Привилегированные акции также дают их держателям право голосовать по вопросам, затрагивающим их интересы, в том числе по вопросам реорганизации и ликвидации Компании.

В случае ликвидации, держатели привилегированных акций в первую очередь получают все объявленные, но не выплаченные дивиденды и номинальную стоимость самих привилегированных акций. После этого все акционеры, являющиеся держателями как привилегированных, так и обыкновенных акций, участвуют в распределении оставшихся активов на равных правах в соответствии с количеством акций.

Резерв собственных акций

В резерве собственных акций Компании отражено превышение стоимости акций Компании, держателями которых являются предприятия Группы, над номиналом этих акций.

(b) Дивиденды

В соответствии с законодательством Российской Федерации, величина доступных для распределения резервов Компании ограничивается величиной нераспределенной прибыли, отраженной в финансовой (бухгалтерской) отчетности Компании, подготовленной в соответствии с российскими правилами бухгалтерского учета и отчетности. Дивиденды объявленные и выплаченные за период составили:

тыс. руб.	2018	2017
Дивиденды по обыкновенным акциям	438,839	297,381
Дивиденды по привилегированным акциям	72,439	49,088
Итого дивиденды	511,278	346,469
Дивиденды на одну акцию		
Дивиденды по обыкновенным акциям (руб.)	0.4819	0.3266
Дивиденды по привилегированным акциям (руб.)	0.4819	0.3266

25 Прибыль на акцию

Показатель базовой прибыли на акцию был рассчитан путем деления прибыли, причитающейся держателям обыкновенных акций на средневзвешенное количество обыкновенных акций, находящихся в обращении в течение года. Компания не имеет потенциальных обыкновенных акций, имеющих разводняющий эффект.

Ниже представлена выверка прибыли, причитающейся держателям обыкновенных акций:

тыс. руб.	2018	2017
Прибыль за отчетный год до вычета дивидендов по привилегированным акциям и прибыли, причитающейся держателям неконтролирующих долей участия	1,539,262	191,101
Дивиденды, объявленные в течение года по привилегированным акциям	(72,439)	(49,088)
(Убыток)/прибыль, причитающиеся держателям неконтролирующих долей участия	(1,855)	1,457
Прибыль за отчетный год, причитающаяся держателям обыкновенных акций	1,464,968	143,470
Средневзвешенное количество акций за год, закончившийся 31 декабря	910,590,739	910,590,739
Базовая и разводненная прибыль на акцию (руб.)	1.609	0.158

26 Вознаграждения работникам

(а) Пенсионные планы с установленными выплатами

Программа вознаграждений по окончании трудовой деятельности с установленными выплатами включает в себя единовременные пособия, которые выплачиваются напрямую предприятием в случаях смерти, инвалидности и выхода на пенсию. Пенсионеры, отработавшие непрерывно в ПАО «ЦМТ» 15 и более лет, получают статус ветерана и материальную помощь ежегодно.

(б) Движение приведенной стоимости обязательств по планам с установленными выплатами

тыс. руб.	2018	2017
Величина обязательств по планам с установленными выплатами на 1 января	412,272	409,532
Стоимость услуг текущего периода	14,727	11,956
Стоимость услуг прошлых периодов	(31,938)	-
Проценты по актуарному обязательству	31,333	34,810
Актуарные прибыли, признанные в составе прочего совокупного дохода	(35,442)	(13,426)
Выплаты по программе	(23,769)	(30,600)
Величина обязательств по планам с установленными выплатами на 31 декабря	367,183	412,272

(в) Расходы, признанные в составе прибыли или убытка за период

тыс. руб.	2018	2017
Стоимость услуг, оказанных в рамках трудовых договоров в текущем периоде	14,727	11,956
Стоимость услуг прошлых периодов	(31,938)	-
Проценты по актуарному обязательству	31,333	34,810
	14,122	46,766

Проценты по актуарным обязательствам отражены в составе финансовых расходов. Стоимость услуг, оказанных в рамках трудовых договоров, отражена в составе административных расходов по статье «Расходы на страхование».

(д) Актуарные прибыли и убытки, признанные в составе прочего совокупного дохода

тыс. руб.	2018	2017
Сумма, накопленная в составе нераспределенной прибыли, на начало отчетного года	102,567	89,141
Признано в течение отчетного года	35,442	13,426
<i>В том числе: Влияние опыта на определенное обязательство</i>	13,473	36,859
<i>Влияние изменений в финансовых допущениях</i>	34,176	(15,784)
<i>Влияние изменений в демографических допущениях</i>	(12,207)	(7,649)
Сумма, накопленная в составе нераспределенной прибыли, на конец отчетного года	138,009	102,567

(е) Актуарные допущения

Ниже представлены основные актуарные допущения на отчетную дату (выражены как средневзвешенные величины):

%	31 декабря 2018	31 декабря 2017
Ставка дисконтирования	8.8	7.6
Темп роста пенсионных выплат	4.2	4.4
Вероятность увольнения	5.0	5.0

Допущения в отношении ожидаемого дожития основаны на публикуемых статистических данных и

демографических таблицах смертности. Ожидаемая продолжительность жизни составляет 75 лет для мужчин и 80 лет для женщин.

3 октября 2018 года Президентом Российской Федерации был подписан Федеральный Закон «О внесении изменений в отдельные законодательные акты Российской Федерации по вопросам выплаты и назначения пенсий». Закон вступает в силу с 1 января 2019 года и предусматривает поэтапное увеличение пенсионного возраста до 65 лет (мужчины) и 60 лет (женщины). Чистая стоимость пенсионных обязательств по состоянию на 31 декабря 2018 года отражена с учетом влияния изменений пенсионного законодательства. Эффект от изменения пенсионного законодательства отражен по строке «Стоимость услуг прошлых периодов».

(г) Пенсионные планы с установленными взносами

Работники Группы являются членами управляемого государством пенсионного плана. Группа обязана отчислять определенный процент от заработной платы в счет оплаты будущих пенсионных отчислений. Единственным обязательством Группы, связанным с пенсионным планом, является оплата необходимых отчислений.

27 Долгосрочная и краткосрочная кредиторская задолженность

(а) Долгосрочная торговая и прочая кредиторская задолженность

тыс. руб.	31 декабря 2018	31 декабря 2017
Финансовая долгосрочная кредиторская задолженность		
Задолженность перед поставщиками	118,049	51,266
	<u>118,049</u>	<u>51,266</u>
Нефинансовая долгосрочная кредиторская задолженность		
Авансы от покупателей	2,490	-
	<u>2,490</u>	<u>-</u>
	<u>120,539</u>	<u>51,266</u>

(б) Краткосрочная торговая и прочая кредиторская задолженность

тыс. руб.	31 декабря 2018	31 декабря 2017
Финансовая кредиторская задолженность		
Задолженность перед поставщиками	113,547	141,481
Задолженность перед персоналом	17,502	20,695
Задолженность перед акционерами	4,736	5,127
	<u>135,785</u>	<u>167,303</u>
Нефинансовая кредиторская задолженность		
Авансы от арендаторов	732,202	806,316
Задолженность по НДС	191,157	149,638
Задолженность по прочим налогам	116,245	111,759
Задолженность во внебюджетные фонды	1,012	2,330
	<u>1,040,616</u>	<u>1,070,043</u>
	<u>1,176,401</u>	<u>1,237,346</u>

Информация о подверженности Группы валютному риску и риску ликвидности в отношении торговой и прочей кредиторской задолженности раскрыта в примечании 28.

(с) Сверка денежных потоков от финансовой деятельности и изменений обязательств

В соответствии с новыми требованиями по раскрытию информации, установленными «Инициативой в сфере раскрытия информации (поправки к МСФО (IAS) 7)» Группа должна представить сверку сальдо на начало и конец отчетного периода по обязательствам, возникающим в связи с финансовой деятельностью.

В составе денежных потоков, использованных в финансовой деятельности, в консолидированном отчете о движении денежных средств Группы за 2018 год отражены дивиденды, выплаченные акционерам Компании, в сумме 509,597 тыс.руб. (за 2017 год 346,801 тыс. руб.) и соответствующий налог на прибыль.

Показатели денежных потоков, использованных в финансовой деятельности за 2018 год, соответствуют сумме дивидендов к начислению в сумме 511,278 тыс.руб. и прибыли от восстановления не выплаченных дивидендов в сумме 2,072 тыс.руб., отраженных в консолидированном отчете об изменениях в капитале за 2018 год, с учетом задолженности перед акционерами по выплате дивидендов в размере 4,736 тыс. рублей и 5,127 тыс. рублей по состоянию на 31 декабря 2018 года и 31 декабря 2017 года, соответственно.

Показатели денежных потоков, использованных в финансовой деятельности за 2017 год, соответствуют сумме дивидендов, отраженных в консолидированном отчете об изменениях в капитале за 2017 год, в сумме 346,469 тыс. рублей с учетом задолженности перед акционерами по выплате дивидендов в размере 5,127 тыс. рублей и 5,459 тыс. рублей по состоянию на 31 декабря 2017 года и 31 декабря 2016 года, соответственно.

28 Управление финансовыми рисками

(а) Основные принципы управления рискам

Использование финансовых инструментов подвергает Группу следующим видам риска:

- кредитный риск,
- риск ликвидности,
- рыночный риск.

Исполнительная дирекция несет общую ответственность за организацию системы управления рисками Группы и надзор за функционированием этой системы.

Политика Группы по управлению рисками разработана с целью выявления и анализа рисков, которым подвергается Группа, установления допустимых предельных значений риска и соответствующих механизмов контроля, а также для мониторинга рисков и соблюдения установленных ограничений. Политика и системы управления рисками регулярно анализируются на предмет необходимости внесения изменений в связи с изменениями рыночных условий и деятельности Группы. Группа устанавливает стандарты и процедуры обучения и управления с целью создания упорядоченной и действенной системы контроля, в которой все работники понимают свою роль и обязанности.

Созданный в Группе Комитет Совета директоров по аудиту контролирует то, каким образом руководство обеспечивает соблюдение политики и процедур Группы по управлению рисками, и анализирует адекватность системы управления рисками применительно к рискам, которым подвергается Группа. Комитет по аудиту осуществляет свои надзорные функции в тесном взаимодействии с Департаментом внутреннего аудита. Департамент внутреннего аудита проводит как регулярные (плановые), так и внеплановые проверки внутренних механизмов контроля и процедур по управлению рисками, о результатах которых она отчитывается перед Комитетом по аудиту.

В данном примечании представлена информация о подверженности Группы каждому из указанных рисков, о целях Группы, ее политике и процедурах оценки и управления данными рисками, и о подходах Группы к управлению капиталом. Дополнительная количественного характера раскрывается по всему тексту данной консолидированной финансовой отчетности.

Руководство Группы полагает, что справедливая стоимость финансовых активов и обязательств несущественно отличается от их балансовых стоимостей.

(b) Кредитный риск

Кредитный риск – это риск возникновения у Группы финансового убытка, вызванного неисполнением покупателем или контрагентом по финансовому инструменту своих договорных обязательств и возникает, главным образом, в связи с имеющейся у Группы дебиторской задолженностью покупателей, инвестициями, оцениваемыми по справедливой стоимости с отражением изменений в составе прибыли или убытка, а также с долговыми ценными бумагами, оцениваемыми по амортизированной стоимости.

(i) Подверженность кредитному риску

Балансовая стоимость финансовых активов отражает максимальную величину, в отношении которой Группа подвержена кредитному риску. Максимальный уровень кредитного риска по состоянию на отчетную дату составлял:

тыс. руб.	Балансовая стоимость	
	31 декабря 2018	31 декабря 2017
Краткосрочные банковские депозиты	3,796,796	1,692,978
Денежные средства и их эквиваленты	1,714,212	1,406,936
Долговые ценные бумаги, оцениваемые по амортизированной стоимости	548,697	1,500,689
Дебиторская задолженность	148,392	148,319
Займы выданные	15,176	15,007
Долевые инструменты, оцениваемые по справедливой стоимости с отражением изменений в составе прибыли или убытка	10,450	12,253
Банковская гарантия	5,136	1,470
	6,238,859	4,777,652

12-месячные ожидаемые кредитные убытки («12-месячные ОКУ») – это часть ожидаемых кредитных убытков вследствие событий дефолта по финансовому инструменту, возможных в течение 12 месяцев после отчетной даты. Финансовые инструменты, по которым признаются 12-месячные ОКУ, относятся к финансовым инструментам «Стадии 1».

Основными исходными данными при оценке ожидаемых кредитных убытков является временная структура следующих переменных:

- вероятность дефолта (показатель PD);
- величина убытка в случае дефолта (показатель LGD);
- сумма под риском в случае дефолта (величина EAD).

Ожидаемые кредитные убытки для подверженных кредитному риску позиций, относящихся к Стадии 1, рассчитываются путем умножения 12-месячного показателя PD на показатель LGD и величину EAD.

(ii) Торговая и прочая дебиторская задолженность

Подверженность Группы кредитному риску в основном зависит от индивидуальных характеристик каждого покупателя/клиента. Однако руководство также принимает в расчет экономические и социальные показатели клиентской базы Группы, включая риск дефолта, присущий конкретной отрасли или стране, в которой осуществляют свою деятельность клиенты, поскольку эти факторы могут оказывать влияние на уровень кредитного риска.

Кредитоспособность каждого нового клиента анализируется по отдельности, прежде чем ему будут предложены стандартные для Группы условия и сроки осуществления платежей. Группа анализирует внешние рейтинги (если таковые имеются) и, в некоторых случаях, рекомендации банков.

Группа создает резерв под ожидаемые кредитные убытки, который представляет собой расчетную оценку величины уже понесенных кредитных убытков. Основными компонентами данного

оценочного резерва являются компонент конкретных убытков, относящийся к активам, величина каждого из которых является по отдельности значительной, и компонент совокупного убытка, определяемого для группы (портфеля) сходных между собой активов в отношении уже понесенных, но еще не зафиксированных убытков.

Группа ограничивает свою подверженность кредитному риску, связанному с торговой дебиторской задолженностью, путем организации работы по предоплате (предоставление услуг питания, конгрессно-выставочная деятельность), а также путем получения обеспечительного платежа от арендаторов.

Группа анализирует ожидаемые кредитные убытки по существенным суммам дебиторской задолженности на индивидуальной основе исходя из платежеспособности конкретного клиента, наличия разногласий по расчетам и т.п. По индивидуально несущественным клиентам Группа оценивает уровень ожидаемых кредитных убытков на основе фактических кредитных убытков понесенных на протяжении последних трех лет. Для анализа задолженность группируется по количеству дней просрочки платежа: непросроченная, просроченная менее 90 дней, просроченная от 90 до 360, свыше 360 дней.

(iii) Долговые ценные бумаги, оцениваемые по амортизированной стоимости

В рамках политики по управлению рисками в отношении долговых ценных бумаг, оцениваемых по амортизированной стоимости (еврооблигаций), осуществляются следующие процедуры (мероприятия):

- Формирование портфеля ценных бумаг путем приобретение наиболее надежных и ликвидных еврооблигаций с высоким кредитным рейтингом эмитентов от одного из международных рейтинговых агентств на уровне не ниже ВВ- (Standard and Poor's), ВВ- (Fitch) и Вa3 (Moody's).
- Диверсификация рисков путем распределения средств между различными финансовыми инструментами, обладающими высокими характеристиками надежности.
- Диверсификация портфеля. Возможность создания портфеля еврооблигаций с помощью вложения средств сразу в несколько секторов экономики, а также, в еврооблигации, номинированные в различных валютах.
- Установление лимитов на объем вложений в финансовые инструменты определенного стратегического класса, с учетом складывающейся конъюнктуры финансового рынка, сохранения приемлемого уровня риска.
- Выбор высоконадежных профессиональных участников рынка ценных бумаг (брокерских компаний, депозитария) для целей приобретения ценных бумаг, дальнейшего их хранения и учета.
- Мониторинг кредитного качества эмитента.
- Соблюдение консервативной стратегии - удержание ценных бумаг (еврооблигаций) до погашения.

В составе долговых ценных бумаг, оцениваемых по амортизированной стоимости, учтены также облигации АКБ «Пересвет» (АО), приобретенных в рамках программы по оздоровлению банка (Примечание 18), по которым осуществляются следующие мероприятия:

- Мониторинг кредитного качества эмитента.
- Соблюдение консервативной стратегии - удержание ценных бумаг (еврооблигаций) до погашения.

Все долговые ценные бумаги, учитываемые по амортизированной стоимости, числящиеся на балансе Группы, являются кредитно-необесцененными.

(iv) Денежные средства и их эквиваленты и краткосрочные банковские депозиты

По состоянию на 31 декабря 2018 года у Группы имелись денежные средства и их эквиваленты на общую сумму 1,714,212 тыс.руб. (в 2017 году: 1,406,936 тыс.руб.). Денежные средства и их эквиваленты размещаются в банках и финансовых институтах, имеющих рейтинг Вaa3 (рейтинговое агенство Moody's).

Денежные средства и их эквиваленты и краткосрочные банковские депозиты относятся к финансовым инструментам «Стадии 1». Обесценение денежных средств и их эквивалентов и

краткосрочных банковских депозитов оценивалось на основе 12-месячных ожидаемых кредитных убытков (ОКУ) и отражает короткие сроки подверженных риску позиций. Группа считает, исходя из внешних кредитных рейтингов контрагентов, что имеющиеся у нее денежные средства и их эквиваленты имеют низкий кредитный риск.

Для оценки ОКУ денежных средств и их эквивалентов и краткосрочных банковских депозитов в составе банковских инвестиций, Группа использует подход, аналогичный тому, который использовался для долговых ценных бумаг.

По результатам анализа Группа пришла к выводу, что ожидаемые кредитные убытки от обесценения денежных средств и их эквивалентов и краткосрочных банковских депозитов является несущественными.

(v) Ожидаемые кредитные убытки

По состоянию на отчетную дату распределение торговой и прочей дебиторской задолженности по срокам давности было следующим:

тыс.руб.	31 декабря 2018		31 декабря 2017	
	Балансовая стоимость	Ожидаемые кредитные убытки	Балансовая стоимость	Ожидаемые кредитные убытки
Непросроченная	94,582	(1,988)	94,037	(2,143)
Просроченная до 360 дней	10,282	(1,250)	9,138	(946)
Просроченная более 360 дней	1,777,115	(1,730,349)	1,778,378	(1,730,145)
	<u>1,881,979</u>	<u>(1,733,587)</u>	<u>1,881,553</u>	<u>(1,733,234)</u>

Изменения оценочного резерва под обесценение в отношении торговой и прочей дебиторской задолженности в течение 2018 года представлены в следующей таблице. Сравнительные суммы за 2017 год представляют собой счет резерва под убытки от обесценения и отражают основу оценки в соответствии с МСФО (IAS) 39. Применение IFRS 9 не оказало существенное влияние на размер ожидаемых кредитных убытков на 1 января 2018 года (Примечание 36).

тыс. руб.	2018	2017
Остаток на 1 января в соответствии с МСФО (IAS) 39	<u>1,733,234</u>	<u>1,586,556</u>
Корректировка при первоначальном применении МСФО (IFRS) 9	-	-
Остаток на 1 января в соответствии с МСФО (IFRS) 9	1,733,234	1,586,556
Начисление резерва	2,362	151,157
Восстановлено в связи с пересмотром оценок	(355)	(1,275)
Суммы, списанные в уменьшение торговой и прочей дебиторской задолженности	<u>(1,654)</u>	<u>(3,204)</u>
Остаток на 31 декабря	<u>1,733,587</u>	<u>1,733,234</u>

(с) Риск ликвидности

Риск ликвидности – это риск того, что у Группы возникнут сложности по выполнению финансовых обязательств, расчёты по которым осуществляются путём передачи денежных средств или другого финансового актива. Подход Группы к управлению ликвидностью заключается в том, чтобы обеспечить, насколько это возможно, постоянное наличие у Группы ликвидных средств, достаточных для погашения своих обязательств в срок, как в обычных, так и в напряженных условиях, не допуская возникновения неприемлемых убытков и не подвергая риску репутацию Группы.

Ниже представлена информация об оставшихся договорных сроках погашения финансовых обязательств на отчетную дату. Представлены валовые и недисконтированные суммы, включающие расчетные суммы процентных платежей и исключаящие влияние соглашений о зачете.

тыс. руб.	Балансовая стоимость	Потоки денежных средств					Свыше 3 лет
		по договору	0-6 мес.	6-12 мес.	от 1 до 2 лет	от 2 до 3 лет	
31 декабря 2018							
Займы полученные	(381)	(381)	(381)				
Торговая и прочая кредиторская задолженность	(253,834)	(327,980)	(129,491)	(14,721)	(15,436)	(15,430)	(152,902)
	<u>(254,215)</u>	<u>(328,361)</u>	<u>(129,872)</u>	<u>(14,721)</u>	<u>(15,436)</u>	<u>(15,430)</u>	<u>(152,902)</u>
31 декабря 2017							
Займы полученные	(381)	(381)	(381)	-	-	-	-
Торговая и прочая кредиторская задолженность	(218,569)	(230,141)	(160,772)	(8,842)	(7,614)	(7,559)	(45,354)
	<u>(218,950)</u>	<u>(230,522)</u>	<u>(161,153)</u>	<u>(8,842)</u>	<u>(7,614)</u>	<u>(7,559)</u>	<u>(45,354)</u>

(d) Рыночный риск

Рыночный риск – это риск того, что изменения рыночных цен, например, обменных курсов иностранных валют, ставок процента и цен на акции, окажут негативное влияние на прибыль Группы или на стоимость имеющихся у нее финансовых инструментов. Цель управления рыночным риском заключается в том, чтобы контролировать подверженность рыночному риску и удерживать ее в допустимых пределах, при этом добиваясь оптимизации доходности инвестиций.

(i) Валютный риск

Группа подвергается валютному риску, осуществляя операции продаж, закупок и размещения депозитов, выраженные в валюте, отличной от функциональной валюты. Указанные операции выражены в основном в евро и в долларах США.

Подверженность валютному риску

Подверженность Группы валютному риску, исходя из балансовых величин, была следующей:

тыс. руб.	31 декабря 2018		31 декабря 2017	
	Выражены в долл. США	Выражены в евро	Выражены в долл. США	Выражены в евро
Долгосрочные прочие инвестиции	-	-	657,449	211,610
Торговая дебиторская задолженность	310	1,459	17,701	4,885
Краткосрочные прочие инвестиции	2,186,790	716,144	1,210,899	482,079
Денежные средства и их эквиваленты	177,357	620,759	53,508	304,666
Торговая кредиторская задолженность	(71,970)	(68,688)	(69,042)	(47,072)
	<u>2,292,487</u>	<u>1,269,674</u>	<u>1,870,514</u>	<u>956,168</u>

На конец года применялись следующие основные обменные курсы иностранных валют:

в рублях	1 доллар США	1 евро
31 декабря 2018	69.4706	79.4605
31 декабря 2017	57.6002	68.8668

Анализ чувствительности

Ниже показано влияние на величину собственного капитала на отчетные даты и прибыли или убытка за период изменения курса рубля на 1 процент по отношению к указанным иностранным валютам. Фактически на дату подписания отчетности по сравнению с отчетной датой произошло укрепление курса рубля на 8.51% по отношению к евро и на 7.52% по отношению к доллару соответственно.

	Прибыль и увеличение собственного капитала/ (убыток и уменьшение собственного капитала) до налогообложения	
	Укрепление рубля на 1%	Ослабление рубля на 1%
31 декабря 2018 года		
Доллары США	(22,925)	22,925
Евро	(12,697)	12,697
31 декабря 2017 года		
Доллары США	(18,705)	18,705
Евро	(9,562)	9,562

(ii) **Процентный риск**

Руководство Группы полагает, что Группа не подвержена процентному риску в связи с тем, что отсутствуют заемные обязательства с плавающей процентной ставкой.

(e) **Управление капиталом**

Группа не имеет официальной политики по управлению капиталом, однако руководство предпринимает меры по поддержанию капитала на уровне, достаточном для удовлетворения операционных и стратегических потребностей Группы, а также для поддержания доверия участников рынка. Это достигается посредством эффективного управления продажами, постоянного контроля расходов и прибыли Группы, а также планирования долгосрочных инвестиций, которые финансируются за счет средств от операционной деятельности Группы. Осуществляя данные меры, Группа стремится обеспечить устойчивый рост прибыли в размере достаточном для регулярных дивидендных выплат.

29 **Операционная аренда**

Группа не выступает арендатором по нерасторжимым договорам операционной аренды. Нижеложенная информация относится к договорам операционной аренды, в которых Группа выступает в качестве арендодателя.

Арендные платежи по договорам операционной аренды без права досрочного прекращения подлежат получению в следующем порядке:

тыс. руб.	31 декабря 2018	31 декабря 2017
Менее года	45,201	45,967
От 1 до 5 лет	45,939	4,721
	<u>91,140</u>	<u>50,688</u>

Группа сдает в аренду объекты инвестиционного имущества. Договор, как правило, заключается на один год с правом его последующего продления. Некоторые долгосрочные договоры аренды содержат условия о ежегодном увеличении ставок аренды на уровень инфляции.

В течение 2018 года Группа признала выручку по договорам операционной аренды помещений в объектах инвестиционного имущества в размере 3,724,633 тыс.рублей (2017: 3,664,666 тыс.рублей).

Прямые операционные расходы, в том числе расходы на ремонт и текущее обслуживание объектов инвестиционного имущества, за 2018 год составили 1,415,587 тыс.рублей (2017: 964,881 тыс.рублей).

30 **Принятые обязательства**

В рамках заключенных договоров по приобретению основных средств, инвестиционного имущества и нематериальных активов Группа обязана осуществить следующие выплаты:

тыс.руб.	31 декабря 2018	31 декабря 2017
По приобретению основных средств	200,807	136,563
По приобретению нематериальных активов	19,075	76,494
По приобретению, строительству, реконструкции, ремонту и текущему обслуживанию инвестиционного имущества	23,971	30,513
	<u>243,853</u>	<u>243,570</u>

31 Условные активы и обязательства

(а) Страхование

Рынок страховых услуг в Российской Федерации находится на стадии становления и многие формы страхования, распространенные в других странах мира, пока не доступны в России. Группа страхует имущество, повреждение или утрата которого по любой причине могли бы повлиять на финансовые показатели, от большинства рисков, в том числе стихийных бедствий. Страховая сумма может отличаться от балансовой стоимости имущества. Также Группа страхует свои имущественные интересы, связанные с обязанностью возмещения вреда жизни, здоровью и имуществу арендаторов или гостей, которые могут возникнуть в ходе осуществления обычной деятельности.

(b) Судебные разбирательства

На 31 декабря 2018 года и 31 декабря 2017 года Группа не была вовлечена в судебные разбирательства, которые могли бы иметь существенное влияние на ее хозяйственную деятельность.

(с) Налоговые риски

Условные налоговые обязательства в Российской Федерации

Налоговая система Российской Федерации продолжает развиваться и характеризуется частыми изменениями законодательных норм, официальных разъяснений и судебных решений, которые временами являются противоречивыми, что допускает их неоднозначное толкование различными налоговыми органами. Проверками и расследованиями в отношении правильности исчисления налогов занимаются несколько регулирующих органов, имеющих право налагать крупные штрафы и начислять пени. Правильность исчисления налогов в отчетном периоде может быть проверена в течение трех последующих календарных лет; однако при определенных обстоятельствах этот срок может увеличиваться. В последнее время практика в Российской Федерации такова, что налоговые органы занимают более жесткую позицию в части интерпретации и требований соблюдения налогового законодательства. Данные обстоятельства могут привести к тому, что налоговые риски в Российской Федерации будут гораздо выше, чем в других странах.

Руководство Компании, исходя из своего понимания применимого российского налогового законодательства, официальных разъяснений и судебных решений, полагает, что в данной консолидированной финансовой отчетности налоговые обязательства отражены достоверно. Тем не менее, трактовка налогового законодательства соответствующими органами может быть иной.

В 2017 году завершилась выездная налоговая проверка по налогам и сборам за период с 1 января 2013 года по 31 декабря 2015 года. Сумма доначислений по налогам, штрафам и пеней незначительна.

32 Операции со связанными сторонами

(а) Операции, совершаемые с ключевыми руководящими сотрудниками

(i) Вознаграждение ключевым руководящим сотрудникам

Краткосрочное вознаграждение (оклад, премия, оплата ежегодного отпуска, налоги и взносы на фонд оплаты труда), выплаченное ключевым руководящим сотрудникам в отчетном году составило 84,900 тыс.руб. (2017: 83,883 тыс.руб.).

(ii) Вознаграждение членам Совета Директоров

Вознаграждение, полученное членами Совета Директоров ПАО «ЦМТ», не состоящими в штате компании, составило 21,702 тыс.руб. в 2018 году и 17,434 тыс.руб. в 2017 году.

(b) Операции с участием связанных сторон

Информация об операциях Группы с прочими связанными сторонами представлена в следующих таблицах.

(i) Оказание услуг

тыс. руб.	Выручка		Дебиторская задолженность	
	2018	2017	31 декабря 2018	31 декабря 2017
	Контролирующий собственник	3,656	1,514	1,527
Компании под общим контролем	3,195	2,813	16	(64)
	<u>6,851</u>	<u>4,327</u>	<u>1,543</u>	<u>1,233</u>

Все расчеты по операциям со связанными сторонами подлежат урегулированию денежными средствами в течение шести месяцев после отчетной даты. Вся указанная задолженность является необеспеченной и не просроченной на отчетные даты.

(ii) Приобретение услуг

тыс. руб.	Приобретение услуг		Кредиторская задолженность	
	2018	2017	31 декабря 2018	31 декабря 2017
	Контролирующий собственник	(89,082)	(90,450)	-
Компании под общим контролем	(8,535)	(1,549)	-	(399)
	<u>(97,617)</u>	<u>(91,999)</u>	<u>-</u>	<u>(18,635)</u>

Все расчеты по операциям со связанными сторонами подлежат урегулированию денежными средствами в течение шести месяцев после отчетной даты.

(iii) Распределение дивидендов

тыс. руб.	Начисление дивидендов		Задолженность по выплате дивидендов	
	2018	2017	31 декабря 2017	31 декабря 2016
	Контролирующий собственник	306,145	207,460	-
	<u>306,145</u>	<u>207,460</u>	<u>-</u>	<u>-</u>

(iv) Авансы

тыс. руб.	Авансы выданные		Авансы полученные	
	31 декабря 2018	31 декабря 2017	31 декабря 2018	31 декабря 2017
	Контролирующий собственник	18,236	18,236	-
Компании под общим контролем	-	-	847	480
	<u>18,236</u>	<u>18,236</u>	<u>847</u>	<u>480</u>

33 События после отчетной даты

У Группы отсутствуют события после отчетной даты, подлежащие признанию или раскрытию в настоящей консолидированной финансовой отчетности.

34 База для оценки

Данная консолидированная финансовая отчетность подготовлена на основе исторической (первоначальной) стоимости, за исключением следующих статей, которые оценивались на альтернативной основе на каждую отчетную дату:

- инвестиций, отнесенных к категории финансовых инструментов, оцениваемых по справедливой стоимости с отражением ее изменений в составе прибыли или убытка за период (Примечание 5);
- основных средств (кроме объектов незавершенного строительства) и инвестиционного имущества, которые переоцениваются до справедливой стоимости на регулярной основе (Примечание 5);
- обязательства в отношении плана с установленными выплатами (Примечание 26).

35 Основные положения учетной политики

Положения учетной политики, описанные ниже, применялись последовательно во всех отчетных периодах, представленных в настоящей консолидированной финансовой отчетности, за исключением изменений, перечисленных в Примечании 36. Положения учетной политики являются единообразными для предприятий Группы.

Определенные сравнительные показатели были реклассифицированы с целью обеспечения их сопоставимости с порядком представления данных в текущем отчетном году.

(а) Принципы консолидации

(i) Допущения при определении контроля

Если компания контролирует объект инвестиций, то он классифицируется как дочерняя компания. Компания контролирует объект инвестиций, если налицо все три следующих элемента: права в отношении объекта инвестиций, возможность получать отдачу от объекта инвестиций и способность инвестора использовать свои полномочия для того, чтобы оказывать влияние на эту отдачу. Заключение о наличии контроля пересматривается в любое время, когда факты и обстоятельства указывают на то, что в любом из этих элементов контроля возможны изменения.

Контроль де-факто существует в ситуациях, когда компания реально способна управлять значимой деятельностью объекта инвестиций, не обладая большей частью прав голоса. При определении того, существует ли контроль де-факто, компания рассматривает все факты и обстоятельства, включая следующие:

- размер прав голоса компании по отношению к размеру и разбросу прав других сторон, обладающих правом голоса;
- существенные потенциальные права голоса компании и других сторон;
- другие договорные соглашения;
- исторически сложившаяся тенденция голосования.

(ii) Неконтролирующие доли

Неконтролирующая доля оценивается как пропорциональная часть идентифицируемых чистых активов приобретаемого предприятия на дату приобретения.

Изменения доли Группы в дочернем предприятии, не приводящие к потере контроля, учитываются как сделки с капиталом.

(iii) Дочерние предприятия

Дочерними являются предприятия, контролируемые Группой. Группа контролирует дочернее предприятие, когда Группа подвержена рискам, связанным с переменным доходом от участия в объекте инвестиций или имеет права на получение такого дохода, и имеет возможность

использовать свои полномочия в отношении данного предприятия с целью оказания влияния на величину этого дохода. Показатели финансовой отчетности дочерних предприятий отражаются в составе консолидированной финансовой отчетности с даты получения контроля до даты его прекращения. Учетная политика дочерних предприятий подвергалась изменениям в тех случаях, когда ее необходимо было привести в соответствие с учетной политикой, принятой в Группе. Прибыль или убыток и каждый компонент прочего совокупного дохода относится на собственников материнского предприятия и неконтролирующие доли. Общий совокупный доход относится на собственников материнского предприятия и неконтролирующие доли, даже если это приводит к дефицитному сальдо неконтролирующих долей.

(iv) Потеря контроля

При потере контроля над дочерним предприятием Группа прекращает признание его активов и обязательств, а также относящихся к нему неконтролирующих долей и других компонентов капитала. Любая положительная или отрицательная разница, возникшая в результате потери контроля, признается в составе прибыли или убытка за период. Если Группа оставляет за собой часть инвестиции в бывшее дочернее предприятие, то такая доля оценивается по справедливой стоимости на дату потери контроля. Впоследствии эта доля учитывается как инвестиция в ассоциированное предприятие (с использованием метода долевого участия) или как финансовый актив, имеющийся в наличии для продажи, в зависимости от того, в какой степени Группа продолжает влиять на указанное предприятие.

(v) Операции, исключаемые (элиминируемые) при консолидации

Внутригрупповые остатки и операции, а также нереализованные доходы и расходы от внутригрупповых операций элиминируются. Нереализованная прибыль по операциям с объектами инвестиций, учитываемыми методом долевого участия, исключается за счет уменьшения стоимости инвестиции в пределах доли участия Группы в соответствующем объекте инвестиций. Нереализованные убытки элиминируются в том же порядке, что и нереализованная прибыль, но лишь в той степени, пока они не являются свидетельством обесценения.

(b) Иностранная валюта

Операции в иностранной валюте

Операции в иностранной валюте пересчитываются в функциональную валюту предприятий Группы по обменным курсам на даты совершения этих операций. Монетарные активы и обязательства, выраженные в иностранной валюте на отчетную дату, пересчитываются в функциональную валюту по обменному курсу, действующему на эту отчетную дату. Положительная или отрицательная курсовая разница по монетарным статьям представляет собой разницу между амортизированной стоимостью соответствующей статьи в функциональной валюте на начало отчетного периода, скорректированной на проценты, начисленные по эффективной ставке процента, и платежи за отчетный период, и амортизированной стоимостью этой статьи в иностранной валюте, пересчитанной по обменному курсу на конец данного отчетного периода.

Немонетарные активы и обязательства, выраженные в иностранной валюте и оцениваемые по справедливой стоимости, пересчитываются в функциональную валюту по обменному курсу, действующему на дату определения справедливой стоимости. Немонетарные статьи, которые оцениваются исходя из первоначальной стоимости в иностранной валюте, пересчитываются по обменному курсу на дату совершения соответствующей операции.

Курсовые разницы, возникающие при пересчете, признаются в составе прибыли или убытка за период.

(c) Финансовые инструменты

Далее представлена информация о новых существенных положениях учетной политики. Описание характера и влияния изменений в учетной политике отражены в Примечании 36.

(i) Признание и первоначальная оценка

Торговая дебиторская задолженность и выпущенные долговые ценные бумаги первоначально признаются в момент их возникновения. Все прочие финансовые активы и обязательства первоначально признаются, когда Группа вступает в договорные отношения, предметом которых являются указанные инструменты.

Финансовый актив (если это не торговая дебиторская задолженность, которая не содержит значительного компонента финансирования) или финансовое обязательство первоначально оценивается по справедливой стоимости, а для объекта учета, оцениваемого не по справедливой стоимости через прибыль или убыток, плюс сумма затрат по сделке, которые напрямую относятся к его приобретению или выпуску. Торговая дебиторская задолженность, которая не содержит значительного компонента финансирования, первоначально оценивается по цене сделки.

(ii) Классификация и последующая оценка финансовых активов и финансовых обязательств

Финансовые активы

Стандарт упраздняет существующие в МСФО (IAS) 39 категории финансовых активов: удерживаемые до срока погашения, кредиты и дебиторская задолженность и имеющиеся в наличии для продажи.

Согласно МСФО (IFRS) 9 при первоначальном признании финансовый актив классифицируется как оцениваемый: по амортизированной стоимости; по справедливой стоимости через прочий совокупный доход – инвестиции в долговые инструменты; по справедливой стоимости через прочий совокупный доход – инвестиции в долевые инструменты; или по справедливой стоимости через прибыль или убыток. Предусмотренная МСФО (IFRS) 9 классификация финансовых активов, как правило, основана на бизнес-модели, в рамках которой осуществляется управление финансовым активом, и характеристиках относящихся к нему предусмотренных договором потоков денежных средств.

Финансовый актив оценивается по амортизированной стоимости только в случае, если он отвечает обоим нижеследующим условиям и не классифицирован по усмотрению Группы как оцениваемый по справедливой стоимости через прибыль или убыток:

- он удерживается в рамках бизнес-модели, целью которой является удержание активов для получения предусмотренных договором денежных потоков, и
- его договорные условия предусматривают возникновение в установленные сроки денежных потоков, которые представляют собой выплату исключительно основной суммы и процентов на непогашенную часть основной суммы.

При первоначальном признании инвестиций в долевые инструменты, не предназначенных для торговли, Группа может по собственному усмотрению принять решение, без права его последующей отмены, представлять последующие изменения их справедливой стоимости в составе прочего совокупного дохода. Данный выбор производится для каждой инвестиции в отдельности.

Все финансовые активы, которые не отвечают критериям для их оценки по амортизированной стоимости или по справедливой стоимости через прочий совокупный доход, как описано выше, оцениваются по справедливой стоимости через прибыль или убыток. При первоначальном признании Группа может по собственному усмотрению классифицировать, без права последующей реклассификации, финансовый актив, который отвечает критериям оценки по амортизированной стоимости или по справедливой стоимости через прочий совокупный доход, как оцениваемый по справедливой стоимости через прибыль или убыток, если это позволит устранить или значительно уменьшить учетное несоответствие, которое иначе возникло бы.

Финансовый актив (если это не торговая дебиторская задолженность, которая не содержит значительного компонента финансирования и первоначально оценивается по цене сделки)

первоначально оценивается по справедливой стоимости плюс сумма затрат по сделке, которые напрямую относятся к его приобретению.

При последующей оценке финансовых активов применяются следующие положения учетной политики.

Финансовые активы, оцениваемые по справедливой стоимости через прибыль или убыток	Эти активы впоследствии оцениваются по справедливой стоимости. Нетто-величины прибыли или убытка, включая любой процентный доход и дивиденды, признаются в составе прибыли или убытка за период.
Финансовые активы, оцениваемые по амортизированной стоимости	Эти активы впоследствии оцениваются по амортизированной стоимости с использованием метода эффективной процентной ставки. Амортизированная стоимость уменьшается на величину убытков от обесценения (см. параграф (j) ниже). Процентный доход, положительные и отрицательные курсовые разницы и суммы обесценения признаются в составе прибыли или убытка. Любая прибыль или убыток от прекращения признания признается в составе прибыли или убытка за период.
Инвестиции в долговые инструменты, оцениваемые по справедливой стоимости через прочий совокупный доход	Эти активы впоследствии оцениваются по справедливой стоимости. Процентный доход, рассчитанный с использованием метода эффективной процентной ставки, положительные и отрицательные курсовые разницы и суммы обесценения признаются в составе прибыли или убытка. Прочие нетто-величины прибыли или убытка признаются в составе прочего совокупного дохода. При прекращении признания прибыли или убытка, накопленные в составе прочего совокупного дохода, реклассифицируются в категорию прибыли или убытка за период.
Инвестиции в долевые инструменты, оцениваемые по справедливой стоимости через прочий совокупный доход	Эти активы впоследствии оцениваются по справедливой стоимости. Дивиденды признаются как доход в составе прибыли или убытка за период, если только не очевидно, что дивиденд представляет собой возмещение части первоначальной стоимости инвестиции. Прочие нетто-величины прибыли или убытка признаются в составе прочего совокупного дохода и никогда не реклассифицируются в категорию прибыли или убытка за период.

Влияние перехода на МСФО (IFRS) 9 на балансовую стоимость финансовых активов по состоянию на 1 января 2018 года относится исключительно к новым требованиям в отношении обесценения, как описано в пункте (j) учетной политики Группы.

Финансовые активы – политика, применявшаяся до 1 января 2018 года

Группа классифицировала свои финансовые активы в одну из следующих категорий:

- займы и дебиторская задолженность;
- удерживаемые до срока погашения;
- имеющиеся в наличии для продажи; и
- оцениваемые по справедливой стоимости через прибыль или убыток

Финансовые обязательства – классификация, признание и последующая оценка

МСФО (IFRS) 9 в значительной степени сохраняет существующие требования МСФО (IAS) 39 в отношении классификации и оценки финансовых обязательств.

Финансовые обязательства классифицируются как оцениваемые по амортизированной стоимости или по справедливой стоимости через прибыль или убыток. Финансовое обязательство классифицируется как оцениваемое по справедливой стоимости через прибыль или убыток, если оно классифицируется как предназначенное для торговли, это производный инструмент, или оно классифицируется так организацией по собственному усмотрению при первоначальном признании. Финансовые обязательства, оцениваемые по справедливой стоимости через прибыль или убыток, оцениваются по справедливой стоимости, и нетто-величины прибыли и убытка, включая любой процентный расход, признаются в составе прибыли или убытка. Прочие финансовые обязательства впоследствии оцениваются по амортизированной стоимости с использованием метода эффективной процентной ставки. Процентный расход и положительные и отрицательные курсовые разницы признаются в составе прибыли или убытка. Любая прибыль или убыток, возникающие при прекращении признания, также признаются в составе прибыли или убытка.

(iii) Прекращение признания

Финансовые активы

Группа прекращает признание финансового актива в тот момент, когда она теряет предусмотренные договором права на потоки денежных средств по данному финансовому активу, либо когда она передает права на получение предусмотренных договором потоков денежных средств в результате осуществления сделки, в которой другой стороне передаются практически все риски и выгоды, связанные с правом собственности на этот финансовый актив, или в которой Группа ни передает, ни сохраняет существенную часть всех рисков и выгод, связанных с правом собственности на этот финансовый актив, но не сохраняет контроль над финансовым активом.

Группа заключает сделки, по условиям которых передает признанные в отчете о финансовом положении активы, но при этом сохраняет за собой все или практически все риски и выгоды, вытекающие из права собственности на переданные активы. В этих случаях признание переданных активов не прекращается.

Финансовые обязательства

Группа прекращает признание финансового обязательства, когда договорные обязательства по нему исполняются, аннулируются или прекращаются. Группа также прекращает признание финансового обязательства, когда его условия модифицируются и величина денежных потоков по такому модифицированному обязательству существенно отличается, и в возникающее этом случае новое финансовое обязательство, основанное на модифицированных условиях, признается по справедливой стоимости.

При прекращении признания финансового обязательства разница между погашенной балансовой стоимостью и уплаченным возмещением (включая любые переданные неденежные активы или принятые на себя обязательства) признается в составе прибыли или убытка.

(iv) Взаимозачет

Финансовые активы и финансовые обязательства взаимозачитываются и представляются в отчете о финансовом положении в нетто-величине только тогда, когда Группа в настоящий момент имеет обеспеченное юридической защитой право осуществить взаимозачет признанных сумм и намерена либо произвести расчет по ним на нетто-основе, либо реализовать актив и исполнить обязательство одновременно.

(d) Уставный капитал и резерв собственных акций

Обыкновенные акции

Обыкновенные акции классифицируются как капитал. Дополнительные затраты, непосредственно связанные с выпуском обыкновенных акций и опционов на акции, отражаются с учетом налогового эффекта как вычет из величины капитала.

Привилегированные акции

Непогашаемые привилегированные акции классифицируются как капитал, если они предусматривают выплату дивидендов по усмотрению Группы, не содержат обязательство по выплате денежных средств или передаче другого финансового актива и не требуют расчета на основе переменного количества долевых инструментов Группы. Дивиденды, выплачиваемые по усмотрению Группы по таким акциям, признаются как распределение капитала в момент их утверждения акционерами Компании.

Выкуп, выбытие и повторное размещение акций, составляющих акционерный капитал (собственные акции, выкупленные у акционеров)

В случае выкупа акций, признанных в качестве капитала, сумма выплаченного возмещения, включая все непосредственно относящиеся к покупке затраты, за вычетом налогового эффекта вычитается из величины капитала. Номинальная стоимость выкупленных акций отражается в уменьшение уставного капитала, при продаже или повторном размещении собственных акций их номинальная стоимость отражается в увеличение уставного капитала, а разница между суммой выплаченного возмещения и номиналом учитывается в составе резерва собственных акций.

(е) Основные средства

(i) Признание и оценка

Объекты основных средств, за исключением объектов незавершенного строительства, отражаются по справедливой стоимости на основе оценок, периодически проводимых независимыми внешними оценщиками. Увеличение стоимости основного средства в результате его переоценки отражается в резерве по переоценке основных средств в составе прочего совокупного дохода, за исключением случаев, когда сумма дооценки восстанавливает сумму, на которую была снижена стоимость того же основного средства в результате ранее проведенной переоценки и признанную в составе прибыли или убытка за период; в этом случае сумма дооценки признается в составе прибыли или убытка за период. Уменьшение стоимости основного средства в результате его переоценки отражается в составе прибыли или убытка за период, за исключением случаев, когда сумма обесценения восстанавливает сумму, на которую была увеличена стоимость того же основного средства в результате ранее проведенной переоценки и признанную непосредственно в составе прочего совокупного дохода; в этом случае сумма обесценения признается в составе прочего совокупного дохода. При продаже или ином выбытии переоцененного актива, суммы его переоценок, включенные в резерв по переоценке, переносятся в состав нераспределенной прибыли.

При переоценке пропорционально пересчитывается стоимость основного средства и накопленная амортизация.

Если значительные компоненты, составляющие объект основных средств, имеют разный срок полезного использования, они учитываются как отдельные объекты (значительные компоненты) основных средств.

Любая сумма прибыли или убытка от выбытия объекта основных средств определяется посредством сравнения поступлений от его выбытия с его балансовой стоимостью и признается в нетто-величине в составе прибыли или убытка за период. При продаже переоцениваемых активов, любая соответствующая сумма, отраженная в резерве переоценки основных средств как «прирост стоимости от переоценки», переносится в состав нераспределенной прибыли.

Объекты незавершенного строительства до момента фактического завершения строительства оцениваются по фактическим затратам.

(ii) Последующие затраты

Затраты, связанные с заменой значительного компонента объекта основных средств увеличивают балансовую стоимость этого объекта в случае, если вероятно, что Группа получит будущие экономические выгоды, связанные с указанным компонентом, и ее стоимость можно надежно оценить. Балансовая стоимость замененного компонента списывается. Затраты на повседневное

обслуживание объектов основных средств признаются в составе прибыли или убытка за период в момент возникновения.

(iii) Амортизация

Объекты основных средств амортизируются с даты, когда они установлены и готовы к использованию, а для объектов основных средств, возведенных собственными силами – с момента завершения строительства объекта и его готовности к эксплуатации. Амортизация рассчитывается исходя из справедливой стоимости актива за вычетом его ликвидационной стоимости.

Каждый компонент объекта основных средств амортизируется линейным методом на протяжении ожидаемого срока его полезного использования, поскольку именно такой метод наиболее точно отражает характер ожидаемого потребления будущих экономических выгод, заключенных в активе, и амортизационные отчисления включаются в состав прибыли или убытка за период. Земельные участки не амортизируются.

В 2016 году Группа пересмотрела оставшиеся сроки полезного использования основных средств исходя из степени физического и морального износа объектов на отчетную дату.

Ожидаемые сроки полезного использования основных средств в отчетном и сравнительном периодах были следующими:

Группа	Сроки полезного использования
• здания	6-100 лет,
• инфраструктурные сооружения	5-28 лет,
• оборудование и техника	3-31 лет,
• транспортные средства	4-12 лет,
• прочие	3-48 лет.

Методы амортизации, ожидаемые сроки полезного использования и остаточная стоимость основных средств анализируются по состоянию на каждую дату окончания финансового года, и корректируются в случае необходимости.

(iv) Расходы на ремонт

Группа учитывает в составе основных средств расходы на проведение крупных ремонтов объектов движимого и недвижимого имущества, которые необходимы для продолжения дальнейшего использования объектов. Данные расходы амортизируются в течение срока лет, равного периодичности проведения таких ремонтов.

(f) Инвестиционное имущество

К инвестиционному имуществу относится не занимаемая Группой недвижимость, которой Группа владеет для получения арендного дохода. Инвестиционное имущество включает в себя права на использование земли, полученной в форме вклада в уставный капитал, на основании договора операционной аренды на срок 50 лет, и здания, предназначенные для получения арендного дохода.

Инвестиционное имущество первоначально отражается по фактической стоимости, включая затраты по сделке, и впоследствии переоценивается по справедливой стоимости, основанной на рыночной стоимости указанного инвестиционного имущества. Рыночная стоимость инвестиционного имущества Группы основывается на данных, содержащихся в отчетах независимых оценщиков. Справедливая стоимость определяется по методу дисконтированных денежных потоков с учетом текущих операций на рынке с аналогичной недвижимостью, имеющей сопоставимое местоположение и состояние, что и оцениваемая недвижимость. Полученный арендный доход отражается в прибылях и убытках в составе выручки. Прибыли и убытки, возникающие в результате изменений справедливой стоимости инвестиционного имущества, отражаются отдельно в прибылях и убытках.

Последующие затраты подлежат капитализации только в том случае, если существует вероятность

притока в Группу будущих экономических выгод от данного актива, а также если его стоимость поддается достоверной оценке. Все прочие затраты на ремонт и техническое обслуживание относятся на расходы в момент их понесения.

Инвестиционное имущество снимается с учета либо в момент выбытия, либо в момент окончательного вывода из эксплуатации, при этом будущих экономических выгод от ее выбытия не ожидается. Прибыль или убыток от выбытия или вывода из эксплуатации инвестиционного имущества признаются в прибылях и убытках за отчетный год, в котором имело место выбытие или вывод из эксплуатации.

Переводы в состав и из состава инвестиционного имущества осуществляются только тогда, когда имеет место изменение в характере использования недвижимости. При переводе из состава инвестиционного имущества в состав недвижимости, занимаемой владельцем, в качестве предполагаемой первоначальной стоимости принимается ее справедливая стоимость на дату изменения характера ее использования. Если недвижимость, занимаемая собственником, становится инвестиционным имуществом, Группа отражает такую недвижимость в соответствии с учетной политикой по основным средствам до даты изменения характера ее использования.

В случаях, когда объект инвестиционное имущество сдается в аренду полностью оборудованным, то данное оборудование или обстановка учитывается в качестве отдельного актива в составе инвестиционного имущества.

В случаях, когда часть объекта недвижимости используется для получения арендной платы, а другая часть – в производственных или административных целях, то стоимость объекта распределяется между категориями основных средств и инвестиционного имущества пропорционально площади здания, используемого в соответствующих целях.

(i) Расходы на ремонт

Группа учитывает в составе инвестиционного имущества расходы на проведение крупных ремонтов, которые необходимы для продолжения дальнейшего использования объектов.

(g) Нематериальные активы

(i) Прочие нематериальные активы

Прочие нематериальные активы, приобретенные Группой и имеющие конечный срок полезного использования, отражаются по себестоимости за вычетом накопленных сумм амортизации и убытков от обесценения. В себестоимость включаются все затраты, связанные с приобретением нематериального актива. Стоимость использования товарного знака Crown Plaza и программного обеспечения Holidex, используемого Группой, определена на основании дисконтированной постоянной величины роялти, предусмотренных договором.

(ii) Последующие затраты

Последующие затраты капитализируются в стоимости конкретного актива только в том случае, если они увеличивают будущие экономические выгоды, заключенные в данном активе. Все прочие затраты, включая таковые в отношении самостоятельно созданных брендов, признаются в составе прибыли или убытка за период по мере возникновения.

(iii) Амортизация

Амортизационные отчисления рассчитываются на основе себестоимости актива или иной заменяющей ее величины за вычетом остаточной стоимости этого актива.

Применительно к нематериальным активам амортизация начисляется с момента готовности этих активов к использованию и признается в составе прибыли или убытка за период линейным способом на протяжении соответствующих сроков их полезного использования, поскольку именно такой метод наиболее точно отражает ожидаемый характер потребления предприятием будущих экономических выгод от этих активов.

Ожидаемые сроки полезного использования нематериальных активов в отчетном и сравнительном периодах были следующими:

- лицензии 1-5 лет,
- программное обеспечение 1-19 лет,
- неисключительное право использования товарного знака 20 лет.

В конце каждого отчетного года методы амортизации, сроки полезного использования и величины остаточной стоимости анализируются на предмет необходимости их пересмотра и в случае необходимости пересматриваются. На балансе Группы отсутствуют нематериальные активы с неопределенным сроком полезного использования.

(h) Арендные активы

Договоры аренды, по условиям которых Группа принимает на себя практически все риски и выгоды, связанные с владением, классифицируются как договоры финансовой аренды. При первоначальном признании арендованный актив оценивается в сумме, равной наименьшей из его справедливой стоимости и приведенной (дисконтированной) стоимости минимальных арендных платежей. Впоследствии этот актив учитывается в соответствии с учетной политикой, применимой к данному активу.

Прочие договоры аренды классифицируются как операционная аренда, и соответствующие арендованные активы не признаются в отчете о финансовом положении Группы.

(i) Запасы

Запасы отражаются по наименьшей из двух величин: себестоимости или чистой цене продажи. В фактическую себестоимость запасов включаются затраты на приобретение запасов, затраты на производство или переработку и прочие затраты на доставку запасов до их настоящего местоположения и приведения их в соответствующее состояние. Списание запасов осуществляется по средней себестоимости. Чистая цена продажи представляет собой предполагаемую (расчетную) цену продажи запасов в ходе обычной деятельности предприятия, за вычетом расчетных затрат на завершение производства запасов и на их продажу.

(j) Обесценение

(i) *Непроизводные финансовые активы*

Политика, применимая с 1 января 2018 года

МСФО (IFRS) 9 заменяет модель «понесенных убытков», используемую в МСФО (IAS) 39, на модель «ожидаемых кредитных убытков». Новая модель обесценения применяется к финансовым активам, оцениваемым по амортизированной стоимости, активам по договору и инвестициям в долговые ценные бумаги, оцениваемым по справедливой стоимости через прочий совокупный доход, но не применяется к инвестициям в долевыми инструментами. В соответствии с МСФО (IFRS) 9 кредитные убытки признаются раньше, чем в соответствии с МСФО (IAS) 39.

Финансовые активы, оцениваемые по амортизированной стоимости состоят из торговой дебиторской задолженности, денежных и приравненных к ним средств и корпоративных долговых ценных бумаг.

В соответствии с МСФО (IFRS) 9 резервы под обесценение оцениваются одним из следующих двух способов:

- *12-месячные ожидаемые кредитные убытки*: это ожидаемые кредитные убытки, возникающие вследствие событий дефолта, возможных в течение 12 месяцев после отчетной даты; и
- *ожидаемые кредитные убытки за весь срок*: это ожидаемые кредитные убытки, возникающие вследствие всех возможных событий дефолта на протяжении всего ожидаемого срока действия финансового инструмента.

Группа признает оценочные резервы под ожидаемые кредитные убытки в сумме, равной ожидаемым кредитным убыткам за весь срок, за исключением следующих инструментов, по которым сумма признаваемого резерва будет равна 12-месячным ожидаемым кредитным убыткам:

- долговые ценные бумаги, если было определено, что они имеют низкий кредитный риск по состоянию на отчетную дату; и
- прочие долговые ценные бумаги и остатки по банковским счетам, по которым кредитный риск (т.е. риск наступления дефолта на протяжении ожидаемого срока действия финансового инструмента) не повысился существенно с момента первоначального признания.

Группа решила оценивать резервы под убытки в отношении торговой дебиторской задолженности и активов по договору в сумме, равной ожидаемым кредитным убыткам за весь срок.

При оценке, имело ли место значительное повышение кредитного риска по финансовому активу с момента первоначального признания, и при оценке ожидаемых кредитных убытков, Группа анализирует обоснованную и подтверждаемую информацию, которая уместна и доступна без чрезмерных затрат или усилий. Это включает как количественную, так и качественную информацию, и анализ, основанный на историческом опыте Группы и оценке кредитного качества, проведенной с учетом всех доступных сведений, и включает прогнозную информацию.

Группа решила принять в качестве допущения, что кредитный риск по финансовому активу значительно повысился, если платеж по нему просрочен более, чем на 90 дней. Применение более консервативного подхода в отношении признания ожидаемых кредитных убытков по торговой и прочей дебиторской задолженности существенно не повлияли на сумму резерва и признание дополнительных сумм убытков во вступительном сальдо не потребовалось.

Финансовый актив относится Группой к финансовым активам, по которым наступило событие дефолта, в следующих случаях:

- маловероятно, что кредитные обязательства заемщика перед Группой будут погашены в полном объеме без применения Группой таких действий, как реализация обеспечения (при его наличии); или
- финансовый актив, платеж по которому просрочен более, чем на 90 дней.

Группа считает, что долговая ценная бумага имеет низкий кредитный риск, если кредитный рейтинг по ней соответствует общепринятому в мире определению рейтинга «инвестиционное качество». Группа считает этот рейтинг равным Вaa3 или выше по данным Moody's

Максимальный период, рассматриваемый при оценке ожидаемых кредитных убытков, – это максимальный период по договору, на протяжении которого Группа подвержена кредитному риску.

Оценка ожидаемых кредитных убытков

Ожидаемые кредитные убытки представляют собой расчетную оценку, взвешенную с учетом вероятности, кредитных убытков. Кредитные убытки оцениваются как приведенная стоимость всех ожидаемых недополучений денежных средств (т.е. разница между денежными потоками, причитающимися Группе в соответствии с договором, и денежными потоками, которые Группа ожидает получить).

Величина ожидаемых кредитных убытков дисконтируется с использованием эффективной процентной ставки по соответствующему финансовому активу.

Кредитно-обесцененные финансовые активы

На каждую отчетную дату Группа оценивает финансовые активы, отражаемые по амортизированной стоимости, на предмет кредитного обесценения. Финансовый актив является «кредитно-обесцененным», когда происходит одно или несколько событий, которые оказывают негативное влияние на расчетные будущие денежные потоки по такому финансовому активу.

Представление оценочного резерва под ожидаемые кредитные убытки в отчете о финансовом положении

Резервы под убытки по финансовым активам, оцениваемые по амортизированной стоимости, вычитаются из валовой балансовой стоимости этих активов.

Списания

Полная балансовая стоимость финансового актива списывается, когда у Группы нет оснований ожидать возмещения финансового актива в полной сумме или его части. В отношении физических лиц Группа применяет политику списания валовой балансовой стоимости, когда финансовый актив просрочен на 180 дней, исходя из прошлого опыта возмещения сумм по аналогичным активам. В отношении предприятий Группа выполняет индивидуальную оценку по срокам и суммам списания исходя из обоснованных ожиданий возмещения сумм. Группа не ожидает значительного возмещения списанных сумм. Однако списанные финансовые активы могут продолжать оставаться объектом правоприменения в целях обеспечения соответствия процедурам Группы в отношении возмещения причитающихся сумм.

Политика, применявшаяся до 1 января 2018 года

По состоянию на каждую отчетную дату финансовый актив, не отнесенный к категории финансовых инструментов, оцениваемых по справедливой стоимости, изменения которой отражаются в составе прибыли или убытка, проверяется на предмет наличия объективных свидетельств его обесценения. Финансовый актив является обесценившимся, если существуют объективные свидетельства того, что после первоначального признания актива произошло событие, приводящее к убытку, и что это событие оказало негативное влияние на ожидаемые будущие денежные потоки по финансовому активу, которое можно надежно оценить.

К объективным свидетельствам обесценения финансовых активов (включая долевыми ценные бумаги) могут относиться:

- неплатежи или иное невыполнение должниками своих обязанностей,
- реструктуризация задолженности перед Группой на условиях, которые в ином случае Группой не рассматривались бы,
- признаки будущего банкротства должника или эмитента,
- негативные изменения платежного статуса заемщиков или эмитентов в Группе,
- экономические условия, которые коррелируют с дефолтами, или
- исчезновение активного рынка для какой-либо ценной бумаги.

Кроме того, объективным свидетельством обесценения инвестиции в долевыми ценные бумаги является значительное или продолжающееся снижение ее справедливой стоимости ниже ее себестоимости.

Займы и дебиторская задолженность и удерживаемые до погашения инвестиции в ценные бумаги

Признаки, свидетельствующие об обесценении займов и дебиторской задолженности и удерживаемых до погашения инвестиций в ценные бумаги, Группа рассматривает как на уровне отдельных активов, так и совместно, на уровне группы активов. Все займы и дебиторская задолженность, являющиеся значительными по отдельности, оцениваются на предмет обесценения в индивидуальном порядке. Все значительные по отдельности займы, дебиторская задолженность и удерживаемые до погашения инвестиции в ценные бумаги, в отношении которых не выявлено обесценение на уровне отдельного актива, совместно оцениваются на предмет обесценения, которое уже возникло, но еще не идентифицировано. Не являющиеся значительными по отдельности займы и дебиторская задолженность и удерживаемые до погашения инвестиции в ценные бумаги оцениваются на предмет обесценения совместно посредством объединения займов и дебиторской задолженности и удерживаемых до погашения инвестиций со сходными характеристиками риска.

При оценке обесценения на уровне группы активов Группа использует исторические тренды вероятности возникновения убытков, сроки восстановления и суммы понесенных убытков, скорректированные с учетом суждений руководства о том, являются ли текущие экономические и кредитные условия таковыми, что фактические убытки, возможно, окажутся больше или меньше

ожидаемых исходя из исторических тенденций убытков.

Сумма убытка от обесценения рассчитывается как разница между балансовой стоимостью актива и приведенной стоимостью ожидаемых будущих денежных потоков, дисконтированных по первоначальной эффективной ставке процента этого актива. Убытки признаются в составе прибыли или убытка за период и отражаются на счете резерва под обесценение. Если Группа считает, что перспективы возмещения актива не являются реалистичными, соответствующие суммы списываются. Проценты на обесценившийся актив продолжают начисляться через отражение «высвобождения дисконта». В случае наступления какого-либо последующего события, которое приводит к уменьшению величины убытка от обесценения, восстановленная сумма, ранее отнесенная на убыток от обесценения, отражается в составе прибыли или убытка за период.

(ii) Нефинансовые активы

Балансовая стоимость нефинансовых активов Группы, отличных от запасов и отложенных налоговых активов, анализируется на каждую отчетную дату для того, чтобы определить, существуют ли признаки их обесценения. При наличии любого такого признака рассчитывается возмещаемая стоимость соответствующего актива.

Для целей проведения проверки на предмет обесценения активы, которые не могут быть проверены по отдельности, объединяются в наименьшую группу, которая генерирует приток денежных средств в результате продолжающегося использования соответствующих активов, в значительной степени независимый от других активов или ЕГДС.

По результатам проверки на обесценение на отчетную дату какие-либо признаки обесценения не выявлены.

(к) Вознаграждения работникам

(i) Планы с установленными взносами

Планом с установленными взносами считается план вознаграждений работникам по окончании трудовой деятельности на предприятии, по условиям которого предприятие осуществляет фиксированные взносы в отдельную организацию (или фонд) и не несет каких-либо юридических или обусловленных сложившейся практикой обязательств по уплате дополнительных сумм.

Обязательства по осуществлению взносов в фонды, через которые реализуются пенсионные планы с установленными взносами, в том числе в Государственный пенсионный фонд РФ, признаются в качестве расходов по вознаграждениям работникам в составе прибыли или убытка за те периоды, в которых работники оказывали соответствующие услуги. Суммы взносов, уплаченные авансом, признаются как актив в тех случаях, когда предприятие имеет право на возмещение уплаченных им взносов или на снижение размера будущих платежей по взносам.

(ii) Планы с установленными выплатами

План с установленными выплатами представляет собой план вознаграждений работникам по окончании их трудовой деятельности на предприятии, отличный от плана с установленными взносами. Нетто-величина обязательства Группы в отношении пенсионных планов с установленными выплатами рассчитывается отдельно по каждому плану путем оценки сумм будущих выплат, право на которые работники заработали в текущем и прошлых периодах. Определенные таким образом суммы дисконтируются до их приведенной величины, и справедливая стоимость любых активов плана вычитаются. В качестве ставки дисконтирования обязательств используется рыночная доходность на конец отчетного периода государственных облигаций, срок погашения которых приблизительно равен сроку действия соответствующих обязательств Группы и которые выражены в той же валюте, в которой ожидается выплата этих вознаграждений.

Переоценки чистого обязательства плана с установленными выплатами, включающие актуарные прибыли и убытки, доход на активы плана (за исключением процентов) и эффект применения предельной величины активов (за исключением процентов при их наличии) признаются немедленно в составе прочего совокупного дохода. Группа определяет чистую величину процентных расходов (доходов) на чистое обязательство (актив) плана за период путем применения ставки дисконтирования, используемой для оценки обязательства плана с установленными выплатами на

начало годового периода, к чистому обязательству (активу) плана на эту дату с учетом каких-либо изменений чистого обязательства (актива) плана за период в результате взносов и выплат. Чистая величина процентов и прочие расходы, относящиеся к планам с установленными выплатами, признаются в составе прибыли или убытка.

В случае изменения выплат в рамках плана или его секвестра, возникшее изменение в выплатах, относящееся к услугам прошлых периодов, или прибыль или убыток от секвестра признаются немедленно в составе прибыли или убытка. Группа признает прибыль или убыток от расчета по обязательствам плана, когда этот расчет происходит.

(iii) Прочие долгосрочные вознаграждения работникам

Нетто-величина обязательства Группы в отношении долгосрочных вознаграждений работникам, отличных от выплат по пенсионным планам, представляет собой сумму будущих вознаграждений, право на которые работники заработали в текущем и прошлых периодах. Эти будущие вознаграждения дисконтируются с целью определения их приведенной величины, при этом справедливая стоимость любых относящихся к ним активов вычитается. В качестве ставки дисконтирования обязательств используется рыночная доходность на конец отчетного периода государственных облигаций, срок погашения которых приблизительно равен сроку действия соответствующих обязательств Группы и которые выражены в той же валюте, в которой ожидается выплата этих вознаграждений. Расчеты производятся с использованием метода прогнозируемой условной единицы. Переоценки признаются в составе прибыли или убытка за тот период, в котором они возникают.

(iv) Краткосрочные вознаграждения

При определении величины обязательства в отношении краткосрочных вознаграждений работникам дисконтирование не применяется и соответствующие расходы признаются по мере оказания услуг работниками. В отношении сумм, ожидаемых к выплате в рамках краткосрочного плана выплаты денежных премий или участия в прибыли, признается обязательство, если у Группы есть существующее юридическое либо обусловленное сложившейся практикой обязательство по выплате соответствующей суммы, возникшее в результате оказания услуг работниками в прошлом, и величину этого обязательства можно надежно оценить.

(l) Резервы

Резерв признается в том случае, если в результате прошлого события у Группы возникло правовое обязательство или обязательство, обусловленное сложившейся практикой, величину которого можно надежно оценить, и вероятен отток экономических выгод для урегулирования данного обязательства. Величина резерва определяется путем дисконтирования ожидаемых денежных потоков по доналоговой ставке, которая отражает текущие рыночные оценки временной стоимости денег и рисков, присущих данному обязательству. Суммы, отражающие амортизацию дисконта, признаются в качестве финансовых расходов.

(i) Обременительные договоры

Резерв в отношении обременительных договоров признается, если выгоды, ожидаемые Группой от выполнения такого договора, меньше неизбежных затрат на выполнение обязательств по соответствующему договору. Величина этого резерва оценивается по приведенной стоимости наименьшей из двух величин: ожидаемых затрат, связанных с прекращением договора, и чистой суммы ожидаемых затрат, связанных с продолжением выполнения договора. Прежде чем создавать резерв, Группа признает убытки от обесценения активов, относящихся к данному договору.

(m) Выручка

Группа впервые применила МСФО (IFRS) 15 с 1 января 2018 года. Применение нового стандарта не оказало существенного влияния на данную консолидированную финансовую отчетность Группы (Примечание 36).

(i) Услуги аренды

Выручка от оказания услуг операционной аренды признается в том отчетном периоде, в котором

соответствующие услуги были оказаны. Доход от операционной аренды определяется на основании размера договорных арендных выплат и признается равномерно на протяжении срока аренды, даже если поступления возникают не на этой основе. Затраты на стимулы, предлагаемые арендатору при заключении договора, уменьшают доходы от аренды с их равномерным распределением на протяжении всего срока аренды.

Выручка от оказания услуг аренды включает в себя плату за отопление, электричество, связь и охранные услуги, предоставляемые третьим лицам.

(ii) Ресторанная деятельность

Выручка от услуг питания представляет собой суммы счетов ресторанов, кафе и баров. Выручка признается в момент выставления счета.

(iii) Услуги фитнес-клубов

Выручка от продажи членских карт фитнес-клубов признается равномерно в течение срока действия карты по каждому конкретному контракту.

(iv) Услуги гостиниц

Выручка от эксплуатации гостиниц представляет собой суммы счетов за гостиничные номера и прочие услуги, которые были оказаны, включая завтраки и пользование минибаром.

(п) Финансовые доходы и расходы

В состав финансовых доходов входят процентные доходы по инвестированным средствам, дивидендный доход, прибыль от выбытия инвестиций, имеющихся в наличии для продажи, прибыль от переоценки по справедливой стоимости финансовых активов, классифицированных в категорию инструментов, оцениваемых по справедливой стоимости, изменение которой отражается в составе прибыли или убытка, а также прибыль от переоценки до справедливой стоимости любой доли участия в приобретенном предприятии, имевшейся до его приобретения. Процентный доход признается в составе прибыли или убытка за период по мере начисления и его сумма рассчитывается с использованием метода эффективной ставки процента. Дивидендный доход признается в составе прибыли или убытка за период в тот момент, когда у Группы появляется право на получение соответствующего платежа, что в отношении котироваемых ценных бумаг обычно имеет место на дату «без дивиденда».

В состав финансовых расходов включаются затраты по займам, амортизация дисконта по резервам и условному возмещению, убытки от выбытия имеющихся в наличии для продажи финансовых активов, убытки от переоценки по справедливой стоимости финансовых активов, классифицированных в категорию оцениваемых по справедливой стоимости, изменения которой отражаются в составе прибыли или убытка, а также признанные убытки от обесценения финансовых активов (кроме торговой дебиторской задолженности).

Затраты по займам, которые не имеют непосредственного отношения к приобретению, строительству или производству актива, отвечающего определенным требованиям (или «квалифицируемого актива»), признаются в составе прибыли или убытка за период с использованием метода эффективной ставки процента.

Прибыли и убытки от изменения обменных курсов иностранных валют отражаются в нетто-величине как финансовый доход или финансовый расход, в зависимости от того, является ли эта нетто-величина положительной или отрицательной.

(о) Налог на прибыль

Расход по налогу на прибыль включает в себя текущий налог на прибыль и отложенный налог и отражается в составе прибыли или убытка за период за исключением той их части, которая относится к сделке по объединению бизнеса или к операциям, признаваемым непосредственно в составе собственного капитала или в составе прочего совокупного дохода.

(i) Текущий налог

Текущий налог на прибыль включает сумму налога, которая, как ожидается, будет уплачена или возмещена в отношении налогооблагаемой прибыли или налогового убытка за год, и которая рассчитана на основе налоговых ставок, действующих или по существу действующих по состоянию на отчетную дату, а также корректировки по налогу на прибыль прошлых лет. В расчет обязательства по текущему налогу на прибыль также включается величина налогового обязательства, возникшего в связи с дивидендами.

(ii) Отложенный налог

Отложенный налог признается в отношении временных разниц, возникающих между балансовой стоимостью активов и обязательств, определяемой для целей их отражения в финансовой отчетности, и их налоговой базой. Отложенный налог не признается в отношении:

- временных разниц, возникающих при первоначальном признании активов и обязательств в результате осуществления сделки, не являющейся сделкой по объединению бизнеса, и которая не влияет ни на бухгалтерскую, ни на налогооблагаемую прибыль или налоговый убыток;
- временных разниц, относящихся к инвестициям в дочерние, ассоциированные предприятия и совместную деятельность, в той мере, в которой Группа способна контролировать сроки восстановления этих временных разниц и существует вероятность, что эти временные разницы не будут восстановлены в обозримом будущем; и
- налогооблагаемых временных разниц, возникающих при первоначальном признании гудвилла.

Отложенный налоговый актив признается в отношении неиспользованных налоговых убытков, налоговых кредитов и вычитаемых временных разниц только в той мере, в какой существует высокая вероятность получения налогооблагаемой прибыли, против которой они могут быть реализованы. Величина отложенных налоговых активов анализируется по состоянию на каждую отчетную дату и снижается в той части, в которой реализация соответствующих налоговых выгод более не является вероятной.

Величина отложенного налога определяется исходя из налоговых ставок, которые будут применяться в будущем, в момент восстановления временных разниц, основываясь на действующих или по существу введенных в действие законах по состоянию на отчетную дату.

Оценка отложенного налога отражает налоговые последствия, следующие из способа, которым Группа намеревается возместить или погасить балансовую стоимость своих активов или урегулировать обязательства на конец отчетного периода.

Отложенные налоговые активы и обязательства взаимозачитываются в том случае, если имеется юридически закрепленное право проводить зачет текущих налоговых активов против текущих налоговых обязательств и эти активы и обязательства относятся к налогам на прибыль, взимаемым одним и тем же налоговым органом с одного и того же налогооблагаемого предприятия, либо с разных налогооблагаемых предприятий, но эти предприятия намерены урегулировать текущие налоговые обязательства и активы на нетто-основе или реализация налоговых активов этих предприятий будет осуществлена одновременно с погашением их налоговых обязательств.

В соответствии с требованиями налогового законодательства Российской Федерации компания Группы не может зачитывать свои налоговые убытки и активы по текущему налогу на прибыль против налоговых прибылей и обязательств по текущему налогу на прибыль других компаний Группы. Кроме того, налоговая база определяется по каждому основному виду деятельности Группы в отдельности и поэтому налоговые убытки и налогооблагаемая прибыль по разным видам деятельности взаимозачету не подлежат.

При определении величины текущего и отложенного налога на прибыль Группа учитывает влияние неопределенных налоговых позиций и возможность доначисления налогов и начисления штрафов и пеней за несвоевременную уплату налога. Основываясь на результатах своей оценки целого ряда факторов, а также на трактовке российского налогового законодательства и опыте прошлых лет, руководство Группы полагает, что обязательства по уплате налогов за все налоговые периоды, за которые налоговые органы имеют право проверить полноту расчетов с бюджетом, отражены в

полном объеме. Данная оценка основана на расчетных оценках и допущениях и может предусматривать формирование ряда профессиональных суждений относительно влияния будущих событий. С течением времени в распоряжение Группы может поступать новая информация, в связи с чем у Группы может возникнуть необходимость изменить свои суждения относительно адекватности существующих обязательств по уплате налогов. Подобные изменения величины обязательств по уплате налогов повлияют на сумму налога за период, в котором данные суждения изменились.

(р) Прибыль на акцию

Группа представляет показатели базовой и разводненной прибыли на акцию в отношении своих обыкновенных акций. Базовая прибыль на акцию рассчитывается путем деления прибыли или убытков, приходящихся на долю держателей обыкновенных акций материнского предприятия, на средневзвешенное количество обыкновенных акций, находившихся в обращении в течение этого периода, скорректированное на количество находящихся у Группы собственных акций. Разводненная прибыль на акцию рассчитывается путем корректировки величины прибыли или убытка, причитающихся держателям обыкновенных акций, и средневзвешенного количества обыкновенных акций в обращении, скорректированного на количество имеющихся собственных акций, на разводняющий эффект всех потенциальных обыкновенных акций.

(q) Сегментная отчетность

Операционный сегмент представляет собой компонент Группы, ведущий коммерческую деятельность, в результате которой может быть заработана выручка и понесены расходы, включая выручку и расходы по операциям с другими компонентами Группы. Операционные результаты всех операционных сегментов регулярно анализируются руководством с целью принятия решений о распределении ресурсов между сегментами и оценки их финансовых результатов, в отношении каждого операционного сегмента.

Отчетные данные о результатах деятельности сегментов, используемые руководством, включают статьи, которые относятся к сегменту непосредственно, а также те, которые могут быть отнесены к нему на обоснованной основе. К статьям, которые не были распределены по определенным сегментам, относятся в основном корпоративные активы, а также активы и обязательства по налогу на прибыль.

Капитальные затраты сегмента представляют собой общую сумму затрат, понесенных в отчетном году на приобретение основных средств и нематериальных активов, за исключением гудвила.

Ценообразование в операциях между сегментами осуществляется на условиях независимости сторон.

36 Изменение существенных принципов учетной политики

Группа начала применение МСФО (IFRS) 9 «Финансовые инструменты» с 1 января 2018 года. С 1 января 2018 года в силу вступает ряд других новых стандартов, но они не оказывают существенного влияния на финансовую отчетность Группы.

Влияние первоначального применения МСФО (IFRS) 9 «Финансовые инструменты», главным образом, подразумевает изменение концепции, а не изменение стоимостной оценки финансовых инструментов.

В МСФО (IFRS) 9 изложены требования в отношении признания и оценки финансовых активов, финансовых обязательств и определенных договоров на покупку или продажу нефинансовых объектов. Данный стандарт заменяет собой МСФО (IAS) 39 «Финансовые инструменты: признание и оценка».

В следующей таблице и примечаниях к ней поясняются исходные категории оценки в соответствии с МСФО (IAS) 39 и новые категории оценки в соответствии с МСФО (IFRS) 9 для каждого класса финансовых активов Группы по состоянию на 1 января 2018 года.

тыс. руб.	Исходная классификация в соответствии с МСФО (IAS) 39	Новая классификация в соответствии с МСФО (IFRS) 9	Исходная балансовая стоимость в соответствии с МСФО (IAS) 39	Новая балансовая стоимость в соответствии с МСФО (IFRS) 9
Финансовые активы				
	Классифицируемые по усмотрению организации в категорию оценки по справедливой стоимости через прибыль или убыток	По справедливой стоимости через прибыль или убыток		
Долевые ценные бумаги			12,253	12,253
Торговая и прочая дебиторская задолженность	Займы и дебиторская задолженность	Амортизированная стоимость	2,006,999	2,006,999
Краткосрочные банковские депозиты	Удерживаемые до погашения	Амортизированная стоимость	1,692,978	1,692,978
Денежные и приравненные к ним средства	Займы и дебиторская задолженность	Амортизированная стоимость	1,406,936	1,406,936
Корпоративные долговые ценные бумаги	Учитываемые по амортизированной стоимости	Амортизированная стоимость	623,271	615,265
Корпоративные долговые ценные бумаги	Удерживаемые до погашения	Амортизированная стоимость	877,418	877,418
Всего финансовых активов			6,619,855	6,611,849

Торговая и прочая дебиторская задолженность, которая классифицировалась как займы и дебиторская задолженность в соответствии с МСФО (IAS) 39, теперь классифицируется по амортизированной стоимости. Группа провела анализ сумм признанной торговой и прочей дебиторской задолженности на предмет определения ожидаемых кредитных убытков. Признание дополнительных сумм обесценения по состоянию на дату первого применения МСФО (IFRS) 9 не потребовалось.

Корпоративные долговые ценные бумаги, которые ранее классифицировались как удерживаемые до погашения, теперь классифицируются в категорию оценки по амортизированной стоимости. Группа намерена удерживать эти активы до погашения, чтобы получить предусмотренные договором потоки денежных средств, и эти потоки состоят исключительно из платежей в счет основной суммы долга и процентов на непогашенную часть основной суммы долга. Применение IFRS 9 не оказало существенного влияния на оценку данных финансовых активов.

Изменения в учетной политике в результате перехода на МСФО (IFRS) 9 были применены ретроспективно, за исключением ситуаций, указанных ниже.

— Группа воспользовалась освобождением, позволяющим не пересчитывать сравнительные данные за предыдущие периоды в части требований к классификации и оценке (включая обесценение) финансовых инструментов. Соответственно, данные за сравнительные периоды не пересчитывались. Разницы между прежней балансовой стоимостью инструментов и их балансовой стоимостью в соответствии с МСФО (IFRS) 9 признаются в составе нераспределенной прибыли по

состоянию на 1 января 2018 года. Соответственно, информация, представленная за 2017 год, как правило, отражает требования МСФО (IAS) 39, а не МСФО (IFRS) 9.

Определение бизнес-модели, в рамках которой удерживается финансовый актив было сделано исходя из фактов и обстоятельств, существовавших на дату первоначального применения.

Если инвестиция в долговую ценную бумагу имела низкий кредитный риск на дату первоначального применения МСФО (IFRS) 9, то Группа делала допущение, что значительного повышения кредитного риска по активу с момента первоначального признания не было.

Применение Группой МСФО (IFRS) 15 «Выручка по договорам с покупателями» не оказало влияние на настоящую промежуточную сокращенную консолидированную финансовую отчетность Группы.

37 Новые стандарты и разъяснения, еще не принятые к использованию

Ряд новых стандартов и интерпретаций вступают в силу в отношении годовых периодов, начинающихся после 1 января 2019 года.

(а) МСФО (IFRS) 16 «Аренда»

МСФО (IFRS) 16 заменяет существующее руководство в отношении аренды, в том числе МСФО (IAS) 17 «Аренда», Разъяснение КРМФО (IFRIC) 4 «Определение наличия в соглашении признаков аренды», Разъяснение ПКР (SIC) 15 «Операционная аренда – стимулы» и Разъяснение ПКР (SIC) 27 «Определение сущности операций, имеющих юридическую форму аренды».

МСФО (IFRS) 16 вступает в силу в отношении годовых периодов, начинающихся 1 января 2019 года или после этой даты. Досрочное применение разрешается. Однако Группа не осуществляла досрочный переход на новые и измененные стандарты при подготовке данной консолидированной финансовой отчетности.

МСФО (IFRS) 16 вводит единую модель учета арендаторами договоров аренды, предполагающую их отражение на балансе арендатора. Согласно этой модели арендатор должен признавать актив в форме права пользования, представляющий собой право использовать базовый актив, и обязательство по аренде, представляющее собой обязанность осуществлять арендные платежи. Предусмотрены необязательные упрощения в отношении краткосрочной аренды и аренды объектов с низкой стоимостью. Для арендодателей правила учета в целом сохраняются – они продолжают классифицировать аренду на финансовую и операционную.

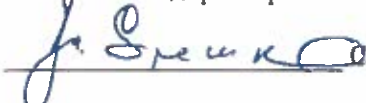
У Группы имеются земельные участки в аренде, большая часть которых на получена на праве безвозмездной аренды. В связи с этим Группа не ожидает, что применение МСФО (IFRS) 16 окажет существенное влияние на консолидированную финансовую отчетность Группы. По оценке Группы активы и обязательства по таким договорам являются незначительными.

(b) Другие стандарты

Следующие поправки к стандартам и разъяснения, как ожидается, не окажут значительного влияния на консолидированную финансовую отчетность Группы:

- Разъяснение КРМФО (IFRIC) 23 «Неопределенность в отношении правил исчисления налога на прибыль»
- Условия о досрочном погашении с потенциальным отрицательным возмещением (поправки к МСФО (IFRS) 9)
- Долгосрочные вложения в ассоциированные или совместные предприятия (поправки к МСФО (IAS) 28)
- Поправки к плану, сокращение плана или урегулирование обязательств (поправки к МСФО (IAS) 19)
- Ежегодные усовершенствования МСФО, период 2015-2017 гг. – различные стандарты
- Поправки к ссылкам на Концептуальные основы финансовой отчетности в стандартах МСФО*
- МСФО (IFRS) 17 «Договоры страхования»

Генеральный директор Компании


Страшко В.П.

17 апреля 2019 года

Главный бухгалтер Компании


Богословская В.Л.

